

**SIEFORE SURA BÁSICA 85-89, S.A. DE C.V.**

**Estados financieros**

Al 31 de diciembre de 2021 y 2020  
con informe de los auditores independientes

**SIEFORE SURA BÁSICA 85-89, S.A. DE C.V.**

**Estados financieros**

Al 31 de diciembre de 2021 y 2020

**Contenido:**

Informe de los auditores independientes

Estados financieros:

Estados de situación financiera  
Estados de resultado integral  
Estados de cambios en el capital contable  
Estados de flujos de efectivo  
Notas a los estados financieros

## INFORME DE LOS AUDITORES INDEPENDIENTES

A la Asamblea General de Accionistas de  
Siefore SURA Básica 85-89, S.A. de C.V.

### *Opinión*

Hemos auditado los estados financieros adjuntos de Siefore SURA Básica 85-89, S.A. de C.V. (en lo sucesivo, SIEFORE 85-89), que comprenden el estado de situación financiera al 31 de diciembre de 2021, el estado de resultado integral, el estado de cambios en el capital contable y el estado de flujos de efectivo correspondientes al ejercicio terminado en dicha fecha, así como las notas explicativas de los estados financieros que incluyen un resumen de las políticas contables significativas.

En nuestra opinión, el estado de situación financiera de SIEFORE 85-89, al 31 de diciembre de 2021, y el estado de resultado integral correspondiente al ejercicio terminado en esa fecha que se adjuntan, han sido preparados, en todos los aspectos materiales, de conformidad con el marco normativo contable aplicable a las Sociedades de Inversión Especializadas de Fondos para el Retiro, emitido por la Comisión Nacional del Sistema de Ahorro para el Retiro (la CONSAR). Los estados de cambios en el capital contable y de flujos de efectivo, que no están comprendidos en el marco normativo contable antes mencionado, han sido preparados conforme a las políticas de la SIEFORE 85-89.

### *Fundamento de la opinión*

Hemos llevado a cabo nuestra auditoría de conformidad con las Normas Internacionales de Auditoría (NIA). Nuestras responsabilidades de acuerdo con dichas normas se describen más adelante en la sección "Responsabilidades del auditor en relación con la auditoría de los estados financieros" de nuestro informe. Somos independientes de la SIEFORE 85-89 de conformidad con el "Código de Ética para Profesionales de la Contabilidad del Consejo de Normas Internacionales de Ética para Contadores" ("Código de Ética del IESBA") junto con los requerimientos de ética que son aplicables a nuestra auditoría de los estados financieros en México por el "Código de Ética Profesional del Instituto Mexicano de Contadores Públicos" ("Código de Ética del IMCP") y hemos cumplido las demás responsabilidades de ética de conformidad con esos requerimientos y con el Código de Ética del IESBA y con las disposiciones emitidas por la CONSAR.

Consideramos que la evidencia de auditoría que hemos obtenido proporciona una base suficiente y adecuada para nuestra opinión.

**Asuntos clave de la auditoría**

Los asuntos clave de la auditoría son aquellos que, según nuestro juicio profesional, han sido los más significativos en nuestra auditoría de los estados financieros del periodo actual. Hemos determinado que no existen asuntos clave de la auditoría que deban comunicarse en nuestro informe.

**Responsabilidades de la Administración y de los responsables del gobierno de la SIEFORE 85-89 en relación con los estados financieros**

La Administración es responsable de la preparación de los estados financieros adjuntos de conformidad con el marco normativo contable aplicable a las sociedades de inversión especializadas de fondos para el retiro, emitido por la CONSAR, y del control interno que la Administración considere necesario para permitir la preparación de estados financieros libres de desviación material, debido a fraude o error.

En la preparación de los estados financieros, la Administración es responsable de la evaluación de la capacidad de la SIEFORE 85-89, para continuar como negocio en marcha, revelando, según corresponda, las cuestiones relacionadas con negocio en marcha y utilizando la base contable de negocio en marcha, excepto si la Administración tiene la intención de liquidar la SIEFORE 85-89 o de cesar sus operaciones, o bien no exista otra alternativa realista más.

Los responsables del gobierno de la SIEFORE 85-89, son responsables de la supervisión del proceso de información financiera de la SIEFORE 85-89.

**Responsabilidades del auditor en relación con la auditoría de los estados financieros**

Nuestros objetivos son obtener una seguridad razonable de que los estados financieros en su conjunto están libres de desviación material, debido a fraude o error, y emitir un informe de auditoría que contiene nuestra opinión. Seguridad razonable es un alto nivel de seguridad, pero no garantiza que una auditoría realizada de conformidad con las NIA siempre detectará una desviación material cuando existe. Las desviaciones pueden surgir por fraude o error y se consideran materiales si, individualmente o de forma agregada, puede preverse razonablemente que influyan en las decisiones económicas que los usuarios toman basándose en los estados financieros.

Como parte de una auditoría ejecutada de conformidad con las NIA, aplicamos nuestro juicio profesional y mantenemos escepticismo profesional durante toda la auditoría. También:

- Identificamos y evaluamos los riesgos de desviación material en los estados financieros, debido a fraude o error, diseñamos y aplicamos procedimientos de auditoría para responder a dichos riesgos y obtenemos evidencia de auditoría suficiente y adecuada para proporcionar una base para nuestra opinión. El riesgo de no detectar una desviación material debido a fraude es más elevado que en el caso de una desviación material debido a error, ya que el fraude puede implicar colusión, falsificación, omisiones deliberadas, manifestaciones intencionadamente erróneas o la elusión del control interno.
- Obtenemos conocimiento del control interno relevante para la auditoría con el fin de diseñar procedimientos de auditoría que sean adecuados en función de las circunstancias y no con la finalidad de expresar una opinión sobre la eficacia del control interno de la SIEFORE 85-89.
- Evaluamos lo adecuado de las políticas contables utilizadas, así como la razonabilidad de las estimaciones contables y la correspondiente información revelada por la Administración.
- Concluimos sobre lo adecuado de la utilización, por la Administración, de la base de contable de negocio en marcha y, basados en la evidencia de auditoría obtenida, concluimos sobre si existe o no una incertidumbre material relacionada con hechos o con condiciones que pueden generar dudas significativas sobre la capacidad de la SIEFORE 85-89, para continuar como negocio en marcha. Si concluimos que existe una incertidumbre material, se nos requiere que llamemos la atención en nuestro informe de auditoría sobre la correspondiente información revelada en los estados financieros o, si dichas revelaciones no son adecuadas, que expresemos una opinión modificada. Nuestras conclusiones se basan en la evidencia de auditoría obtenida hasta la fecha de nuestro informe de auditoría. Sin embargo, hechos o condiciones futuras pueden causar que la SIEFORE 85-89, deje de continuar como negocio en marcha.
- Evaluamos la presentación global, la estructura y el contenido de los estados financieros, incluida la información revelada, y si los estados financieros representan las transacciones y hechos subyacentes de un modo que cumple en todos los aspectos materiales, con el marco normativo contable indicado en el segundo párrafo de este informe.

Comunicamos con los responsables del gobierno de SIEFORE 85-89 en relación con, entre otros asuntos, al alcance y el momento de realización de la auditoría planificados y los hallazgos significativos de la auditoría, así como cualquier deficiencia significativa del control interno que identificamos en el transcurso de la auditoría.

También proporcionamos a los responsables del gobierno de Siefore SURA Básica 85-89, S.A. de C.V., una declaración de que hemos cumplido los requerimientos de ética aplicables en relación con la independencia y comunicado con ellos acerca de todas las relaciones y demás asuntos de los que se puede esperar razonablemente que pueden afectar a nuestra independencia durante la auditoría de 2021 y, en su caso, las correspondientes salvaguardas.

El socio responsable de la auditoría es quién suscribe este informe.

Mancera, S.C.  
Integrante de  
Ernst & Young Global Limited



C.P.C. Gabriel Alejandro Baroccio Pompa

Ciudad de México,  
18 de marzo de 2022

## Estados de Situación Financiera


(Cifras en miles de pesos, excepto precio de la acción y tipos de cambio)  
(Notas 1 y 2)

	Al 31 de diciembre de		Al 31 de diciembre de	
	2021	2020	2021	2020
<b>ACTIVO</b>				
Disponibles				
Bancos en moneda nacional	\$ 105,210	\$ 10		
Bancos en moneda extranjera	280,641	60,960		
Divisas por recibir	5,588	7,140		
	<u>391,439</u>	<u>68,110</u>		
Inversiones (notas 3 y 4)				
Inversión en valores de renta variable	17,553,970	13,671,193		
Plusvalía en valores de renta variable	1,976,669	1,161,519		
Inversión en instrumentos de deuda nacional de tasa real denominados en pesos y UDI's	16,407,761	13,072,940		
Plusvalía en instrumentos de deuda nacional de tasa real denominados en pesos y UDI's	1,890,645	2,436,960		
Inversión en instrumentos de deuda nacional de tasa nominal denominados en pesos	34,405,453	22,906,040		
Minus (plus) valía en instrumentos de deuda nacional de tasa nominal denominados en pesos	( 931,339)	1,841,648		
Depósito Traspaso Banxico	11,925	8,423		
Plusvalía en inversión en el Depósito Traspaso Banxico	1	5		
Inversión en instrumentos de deuda nacional de tasa nominal en divisas distintas al peso	1,304,846	1,603,428		
Plusvalía en instrumentos de deuda nacional de tasa nominal en divisas distintas al peso	145,278	198,819		
Instrumentos otorgados en garantía por operaciones derivadas	895,365	1,132,198		
Plusvalía en instrumentos otorgados en garantía por operaciones derivadas	25,917	156,110		
Inversión en FIBRAS	1,981,952	1,811,042		
Minusvalía en inversión en FIBRAS	( 312,741)	( 266,876)		
Inversión en valores extranjeros de deuda	64,945	64,945		
Plusvalía en inversión en valores extranjeros de deuda	1,491	8,549		
Primas por ejercer instrumentos financieros derivados OTC	2,604	1		
Inversión en títulos fiduciarios	6,684,781	4,526,592		
Plusvalía en títulos fiduciarios	427,191	365,116		
Valores prestados	-	57,354		
Plusvalía de valores	-	5,944		
Inversión en fondos mutuos	4,400,564	3,013,872		
Plusvalía en fondos mutuos	514,355	202,898		
	<u>87,451,633</u>	<u>67,979,020</u>		
Deudores diversos				
Liquidadora	309,438	2,218		
Dividendos o derechos por cobrar	11,163	1,397		
Intereses devengados sobre valores (nota 4a)	571,166	421,229		
Reportos	3,604,918	5,722,006		
Premios por cobrar por préstamos de valores	-	4		
Intereses devengados sobre valores prestados (nota 4a)	-	307		
Reembolsos y otros intereses	28	-		
Utilidad por realizar de instrumentos financieros derivados (OTC) (nota 4c)	3,586,635	7,395,701		
	<u>8,083,348</u>	<u>13,542,862</u>		
<b>Total activo</b>	<b>\$ 95,926,420</b>	<b>\$ 81,589,992</b>		
<b>PASIVO</b>				
Obligaciones				
Divisas por entregar	\$ 239,466	\$ 162,068		
Acreedores	78,536	12,400		
Provisiones para gastos (nota 5b)	11,430	11,231		
Pérdidas por realizar de instrumentos financieros derivados (OTC) (nota 4c)	3,771,088	6,463,025		
<b>Total pasivo</b>	<b>4,100,520</b>	<b>6,648,724</b>		
<b>CAPITAL CONTABLE (nota 6)</b>				
Capital contribuido				
Capital social pagado	30,066,444	26,549,429		
Prima en venta de acciones	( 16,592,982)	( 3,382,870)		
	<u>13,473,462</u>	<u>3,166,559</u>		
Capital ganado				
Resultado de ejercicios anteriores	65,663,719	59,885,630		
Resultado del ejercicio	8,951,252	5,778,089		
	<u>74,614,971</u>	<u>65,663,719</u>		
Otros resultados integrales				
Plusvalías	3,737,468	6,110,990		
<b>Total capital contable</b>	<b>91,825,901</b>	<b>74,941,268</b>		
<b>Total pasivo y capital contable</b>	<b>\$ 95,926,420</b>	<b>\$ 81,589,992</b>		

	Cuentas de orden			
	2021	2020	2021	2020
Valores entregados en custodia	\$ 87,449,030	\$ 67,915,720	Capital social autorizado (nota 6a)	\$ 126,259,200
Valores prestados	-	63,298	Acciones emitidas (unidades)	25,000,019,801
Garantías recibidas por valores prestados	-	66,987	Acciones en circulación, posición propia (unidades)	36,824,454
Colaterales recibidos por reporto	3,606,760	5,718,380	Acciones de Sifore, posición de terceros (unidades)	2
Garantías recibidas de instrumentos financieros derivados (OTC)	721,118	1,643,472	Acciones en circulación, propiedad de los trabajadores (unidades)	5,916,497,491
Bancos divisas en moneda extranjera				5,223,059,128
Dólares americanos	13,712	2,488		
Yenes	-	59,230		
Divisas por recibir				
Dólares americanos	273	359		
Divisas por entregar	11,700	8,141		
Dólares americanos				
Compromisos futuros por la adquisición de títulos fiduciarios	4,322,093	5,576,637		
Contratos abiertos de instrumentos financieros derivados				
Posición larga (nota 4c)				
Contratos Adelantados S/Renta Variable Extranjera	20,273,802	12,113,048		
Contratos Adelantados S/Dólar Americano	6,441,797	10,743,634		
Contratos Adelantados S/Euros	930,043	3,689,823		
Contratos Adelantados S/Otras Divisas	1,743,093	561,460		
Contratos Futuros S/Renta Variable Nacional	115,170	322,322		
Contratos SWAPS S/Tasa Fija Pesos	32,708,601	25,775,201		
Contratos SWAPS S/Tasa Fija Dólar Americano	31,732,820	33,053,773		
Contratos SWAPS S/Tasa Fija UDIS	3,544,639	3,579,989		
Contratos SWAPS S/Tasa Fija Euros	119,905	119,905		
Contratos SWAPS S/Tasa Variable Pesos	27,456,379	30,106,562		
Contratos SWAPS S/Tasa Variable Dólar Americano	32,154,409	26,953,225		
Contratos Títulos Opcionales Renta Variable Nacional	1,065	87,696		
Contratos abiertos de instrumentos financieros derivados				
Posición corta (nota 4c)				
Contratos Adelantados S/Dólar americano	4,925,423	14,357,799		
Contratos Adelantados S/Euros	591,213	1,704,853		
Contratos Adelantados S/Otras Divisas	983,310	1,909,391		
Contratos Futuros S/Dólar Americano	-	437,772		
Contratos SWAPS S/Tasa Fija Pesos	26,476,603	28,355,403		
Contratos SWAPS S/Tasa Fija Dólar Americano	32,842,549	27,641,364		
Contratos SWAPS S/Tasa Fija UDIS	2,179,600	3,061,883		
Contratos SWAPS S/Tasa Fija Euros	266,202	266,202		
Contratos SWAPS S/Tasa Variable Pesos	32,808,153	25,910,316		
Contratos SWAPS S/Tasa Variable Dólar Americano	32,916,121	34,125,787		
Contratos SWAPS S/Tasa Variable Euros	119,905	119,905		
La Sociedad valoradora de esta Sociedad de Inversión determina:				
Una plusvalía de	\$ 3,737,468	\$ 6,110,990		
Un valor de los activos netos de	91,825,901	74,941,268		
El precio de la acción de (pesos)	15.424313	14.255700		

Las notas adjuntas son parte integrante de estos estados financieros.

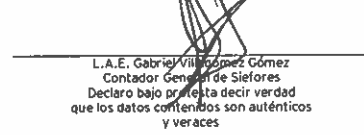
"Los presentes Estados financieros han sido formulados de acuerdo con las reglas de agrupación de cuentas establecidas por la Comisión Nacional del Sistema de Ahorro para el Retiro, y bajo la estricta responsabilidad de los siguientes funcionarios que suscriben, así como por el comisario"



L. Emilio Bertrán Rodríguez  
Director General  
Declaro bajo protesta decir verdad  
que los datos contenidos son auténticos  
y veraces



C.P. C. Jorge Rodríguez Medelín  
Comisario  
Declaro bajo protesta decir verdad  
que los datos contenidos son auténticos  
y veraces



L.A.E. Gabriel Villalpando Gómez  
Contador General de Sifores  
Declaro bajo protesta decir verdad  
que los datos contenidos son auténticos  
y veraces

## SIEFORE SURA BÁSICA 85-89, S.A. DE C.V.

### Estados de Resultado Integral


(Cifras en miles de pesos, excepto precio de la acción y tipos de cambio)

(Notas 1 y 2)


	Por los años terminados el 31 de diciembre de	
	2021	2020
Ingresos por la venta de valores	\$ 31,965,780	\$ 28,162,361
Intereses, dividendos, premios y derechos	4,006,182	2,973,048
Resultado cambiario y otros productos	29,200	74,628
Resultados por intermediación con instrumentos financieros derivados	3,234,598	1,758,008
<b>Ingresos netos</b>	<b>39,235,760</b>	<b>32,968,045</b>
Costo de ventas de valores	29,546,711	26,571,151
Comisiones sobre saldos (nota 5b)	689,004	577,476
Gastos generales	24,454	31,583
Comisiones por gestión fondos mutuos	24,340	9,746
<b>Egresos netos</b>	<b>30,284,509</b>	<b>27,189,956</b>
<b>Utilidad de operación</b>	<b>8,951,252</b>	<b>5,778,089</b>
<b>Otros resultados integrales</b>		
Minus (plus) valías (nota 6c)	( 2,373,522)	3,784,941
<b>Resultado integral del ejercicio</b>	<b>\$ 6,577,730</b>	<b>\$ 9,563,030</b>

Las notas adjuntas son parte integrante de estos estados financieros.


"Los presentes Estados Financieros han sido formulados de acuerdo con las reglas de agrupación de cuentas establecidas por la Comisión Nacional del Sistema de Ahorro para el Retiro, y bajo la estricta responsabilidad de los siguientes funcionarios que suscriben, así como por el comisario".



Lic. Emilio Bertrán Rodríguez  
Director General  
Declaro bajo protesta decir verdad  
que los datos contenidos son auténticos  
y veraces



C.B.C. Jorge Mario Senties Medellín  
Comisario  
Declaro bajo protesta decir verdad  
que los datos contenidos son auténticos  
y veraces



L.A.E. Gabriel Villagómez Gómez  
Contador General de Siefores  
Declaro bajo protesta decir verdad  
que los datos contenidos son auténticos  
y veraces



SIEFORE SURA BÁSICA 85-89, S.A. DE C.V.

Estados de Cambios en el Capital Contable

Por los años terminados el 31 de diciembre de 2021 y 2020

(Cifras en miles de pesos, excepto precio de la acción y tipos de cambio)

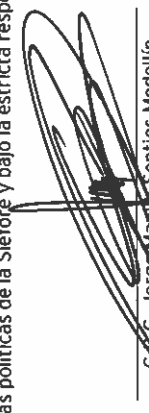
(Notas 1, 2 y 6)


	Capital pagado		Resultado de ejercicios anteriores		Capital ganado		Capital contable
	Capital social Fijo	Prima en venta de acciones Variable	Resultados de ejercicios anteriores	Resultado del ejercicio	Plusvalías (minusvalías)		
<b>Saldo al 31 de diciembre de 2019</b>	\$ 100	\$ 22,665,213	\$(29,303,869)	\$ 48,079,484	\$ 11,806,146	\$ 2,326,049	\$ 55,573,123
Traspaso del resultado del ejercicio a resultado de ejercicios anteriores				11,806,146	( 11,806,146)		-
Incremento neto del capital por aportaciones y retiros de la Afore y los trabajadores	3,884,116	5,920,999					9,805,115
Resultado integral	100	26,549,329	( 23,382,870)	59,885,630	5,778,089	6,110,990	9,563,030
<b>Saldo al 31 de diciembre de 2020</b>				5,778,089	(5,778,089)		74,941,268
Traspaso del resultado del ejercicio a resultado de ejercicios anteriores							-
Incremento neto del capital por aportaciones y retiros de la Afore y los trabajadores	3,517,014	6,789,889					10,306,903
Resultado integral	100	30,066,343	\$(16,592,981)	65,663,719	8,951,252	( 2,373,522)	6,577,730
<b>Saldo al 31 de diciembre de 2021</b>				8,951,252	8,951,252	3,737,468	\$ 91,825,901

Las notas adjuntas son parte integrante de estos estados financieros.

"Los presentes Estados Financieros han sido formulados de acuerdo con las políticas de la Siefore y bajo la estricta responsabilidad de los funcionarios que suscriben, así como por el comisario".

  
 Lic. Emilio Bertrán Rodríguez  
 Director General  
 Declaro bajo protesta decir verdad que los datos contenidos son auténticos y veraces

  
 C.A.C. Jorge Mario Senties Medellín  
 Comisario  
 Declaro bajo protesta decir verdad que los datos contenidos son auténticos y veraces

  
 L.A.E. Gabriel Gómez Gómez  
 Contador General de Siefore  
 Declaro bajo protesta decir verdad que los datos contenidos son auténticos y veraces

SIEFORE SURA BÁSICA 85-89, S.A. DE C.V.

Estados de Flujos de Efectivo


(Cifras en miles de pesos)


(Notas 1 y 2)


	Por los años terminados el 31 de diciembre de	
	2021	2020
<b>Actividades de Operación</b>		
Utilidad de operación	\$ 8,951,252	\$ 5,778,089
Partidas en resultados que no afectaron efectivo		
Intereses devengados a favor no cobrados	( 571,166)	( 421,538)
Provisiones para gastos	11,430	11,231
Valuación por aportaciones de instrumentos financieros derivados	( 243,869)	( 159,680)
Resultado por realizar de instrumentos financieros derivados	1,117,129	( 876,821)
	<u>9,264,776</u>	<u>4,331,281</u>
Cambios en activos y pasivos de operación		
Inversión en valores de renta variable	( 3,882,777)	( 4,428,867)
Inversión en instrumentos de deuda nacional de tasa real denominados en pesos y UDI's	( 3,334,820)	78,150
Inversión en instrumentos de deuda nacional de tasa nominal denominados en pesos	( 11,499,413)	( 3,484,956)
Inversión en Fondos Mutuos	( 1,386,692)	( 1,934,528)
Depósito Traspaso Banxico	( 3,502)	( 3,012)
Inversión en instrumentos de deuda nacional de tasa nominal en divisas distintas al peso	298,581	( 14,614)
Instrumentos otorgados en garantía por operaciones derivadas	236,833	( 298,604)
Inversión en FIBRAS	( 170,910)	( 47,431)
Aportaciones de instrumentos financieros derivados listados	243,869	159,680
Inversión en valores extranjeros de deuda	-	209,323
Inversión en títulos fiduciarios	( 2,158,189)	( 1,205,674)
Valores prestados	57,354	692,923
Intereses cobrados	421,539	367,308
Deudores diversos	1,797,472	( 4,372,616)
Divisas por entregar	77,398	162,068
Acreedores	66,137	9,978
Provisiones para gastos	( 11,231)	( 6,589)
Flujos netos de efectivo (utilizados en) actividades de inversión	( 19,248,351)	( 14,117,461)
	<u>( 9,983,575)</u>	<u>( 9,786,180)</u>
<b>Actividades de Financiamiento</b>		
Incremento neto del capital por aportaciones y retiros de la Afore y de los trabajadores	10,306,904	9,805,115
Flujos netos de efectivo generados por actividades de financiamiento	<u>10,306,904</u>	<u>9,805,115</u>
Incremento neto del disponible	323,329	18,935
Disponible al inicio del periodo	68,110	49,175
Disponible al final del periodo	<u>\$ 391,439</u>	<u>\$ 68,110</u>

Las notas adjuntas son parte integrante de estos estados financieros.

"Los presentes Estados Financieros han sido formulados de acuerdo con las políticas de la Siefore y bajo la estricta responsabilidad de los funcionarios que suscriben, así como por el comisario".

  
 Lic. Emilio Bertrán Rodríguez  
 Director General  
 Declaro bajo protesta decir verdad  
 que los datos contenidos son auténticos  
 y veraces

  
 C.P.C. Jorge Manlio Senties Medellín  
 Comisario  
 Declaro bajo protesta decir verdad  
 que los datos contenidos son auténticos  
 y veraces

  
 L.A.E. Gabriel Vázquez Gómez  
 Contador General de Siefores  
 Declaro bajo protesta decir verdad  
 que los datos contenidos son auténticos  
 y veraces

# **SIEFORE SURA BÁSICA 85-89, S.A. DE C.V.**

## **Notas a los estados financieros**

**Al 31 de diciembre de 2021 y 2020**

(Cifras en miles de pesos, excepto precio de la acción y tipos de cambio)

### **1. Organización y autorización de estados financieros**

#### **a) Objeto social**

Siefore SURA Básica 85-89, S.A de C.V. (en lo sucesivo, SIEFORE 85-89 o el Fondo), se constituyó el 10 de enero de 2008, de conformidad con la Ley de los Sistemas de Ahorro para el Retiro (en lo sucesivo, LSAR).

La SIEFORE 85-89 tiene como único Socio Fundador a Afore SURA, S.A. de C.V., (en lo sucesivo, Afore SURA), quien posee la totalidad del capital fijo del Fondo, estando íntegramente suscrito y pagado, siendo Afore SURA subsidiaria de SURA Asset Management México, S.A. de C.V., en un 99.99%, última tenedora en México.

#### **b) Eventos relevantes**

##### **Contingencia sanitaria SARS-CoV-2 (COVID-19)**

El brote de Covid-19 se informó por primera vez a finales de 2019. El 30 de enero de 2020, el Comité de Emergencias del Reglamento Sanitario Internacional de la Organización Mundial de la Salud declaró el brote como una "emergencia de salud pública de importancia internacional". Desde entonces, el virus se ha propagado por todo el mundo. El 11 de marzo de 2020, la Organización Mundial de la Salud (OMS) declaró el brote de Covid-19 como pandemia.

En México durante la sesión plenaria del Consejo de Salubridad General (CSG), se reconoció como emergencia sanitaria por causa de fuerza mayor a la epidemia de enfermedad generada por el virus Covid-19.

El CSG acordó medidas extraordinarias en todo el territorio nacional, entre las que destaca la suspensión inmediata, del 30 de marzo al 30 de abril de 2020 de actividades no esenciales en los sectores público, privado y social, esto en un primer momento y de forma posterior, de acuerdo con los semáforos de riesgo que emitieran las autoridades respectivas, con la finalidad de mitigar la dispersión y transmisión del virus Covid-19 en la población residente en el territorio nacional.

A la fecha de emisión de los estados financieros, se desconoce el tiempo que duren las medidas extraordinarias mencionadas, sin embargo, siguiendo las indicaciones de las autoridades y de acuerdo en los semáforos de riesgo publicados, se han implementado acciones por Afore Sura, quien administra y opera a SIEFORE 85-89, con el fin de continuar con su operación.

2.

En el caso del personal administrativo se han atendido las medidas precautorias evitando la apertura de oficinas administrativas, por lo cual Afore Sura ha implementado la modalidad de trabajo "home office". En su conjunto, estas medidas han permitido continuar con las actividades de forma ininterrumpida y sin ningún tipo de afectación operativa. Por lo anterior, no se han observado efectos relevantes que impacten la situación financiera, operación y flujos de efectivo de SIEFORE 85-89.

### **Reformas a la Ley del Seguro Social (LSS) y LSAR**

El pasado 16 de diciembre del 2020 se publicaron en el Diario Oficial de la Federación reformas a diversos artículos de la LSS y a un artículo de la LSAR, relativas al sistema de pensiones de contribución definida, enfocándose en incrementar las aportaciones patronales, reducir el requisito de semanas cotizadas, elevar el monto de la pensión garantizada y disminuir las comisiones cobradas por las AFORE.

Las principales modificaciones a la LSS y LSAR son las siguientes:

#### **► Disminución del requisito de semanas cotizadas**

El requisito para tener derecho a pensión se reduce a 1,000 semanas cotizadas; se mantiene la edad de retiro a los 60 años por cesantía y a los 65 por vejez (Art. 154 y Art. 162 de la LSS). A partir de la entrada en vigor el 1 de enero de 2021, el requisito comienza en 750 semanas cotizadas y se incrementa en 25 semanas cotizadas cada año para acumular las 1,000 semanas cotizadas en 2031 (Cuarto Transitorio de la LSS).

#### **► Opciones de retiro**

Se plantea la opción de que el asegurado con derecho a pensión elija entre una renta vitalicia, un retiro programado o ambas opciones. (Art. 157 y Art. 164 de la LSS).

#### **► Aumento gradual en la aportación patronal de acuerdo con el Salario Base de Cotización (SBC)**

La aportación patronal por el concepto de retiro se mantendrá sin modificaciones: 2% del SBC (Art. 168, fracción I de la LSS). La aportación patronal por cesantía y vejez se incrementará de manera gradual y de acuerdo con el SBC de cada trabajador: en 2030 irá de 3.150% hasta alcanzar un tope de 11.875% del SBC (Art. 168, fracción II, inciso a de la LSS).

El incremento en las aportaciones patronales ocurrirá de manera gradual a partir de 2023 hasta concluir en 2030. Durante el periodo del 1 de enero de 2021 al 31 de diciembre de 2022 la aportación patronal por concepto de cesantía y vejez se mantendrá en 3.150% (Segundo Transitorio, fracción I).

► **Aumento y redistribución de la cuota social otorgada por el Gobierno a los trabajadores de menores ingresos.**

A partir del 1 de enero de 2023, se otorgará una cuota social para los trabajadores que perciban hasta 4 veces la UMA. El monto de la cuota social será de carácter progresivo (Art. 168, fracción IV; Tercero Transitorio de la LSS).

► **Modificación al monto de pensión garantizada (PG)**

La PG será el monto mínimo de pensión que podrá recibir un trabajador al jubilarse e irá de \$2,622 a \$8,241 pesos. Para determinar el monto se considerará el rango en el que se encuentre el promedio del SBC percibido durante la carrera laboral, el cual se actualizará con el Índice Nacional de Precios al Consumidor (INPC) a la fecha en que se pensione el trabajador; el total de semanas que hayan cotizado y la edad en la que se retire (a partir de los 60 años). La PG se actualizará anualmente conforme al INPC (Art. 170 de la LSS).

► **Cambios en las comisiones cobradas**

Las comisiones que cobren las AFORE estarán sujetas a un máximo, el cual será el promedio aritmético de las comisiones cobradas por los sistemas de contribución definida en los Estados Unidos de América, Chile y Colombia. Si el promedio de estos países baja, las AFORE deberán ajustarse a ese dato; en caso contrario, las AFORE deberán mantener el promedio ya definido (Art. 37 de la LSAR).

**c) Cambio en el régimen de inversiones de Siefores**

A partir del 13 de diciembre de 2019 el régimen de inversión al que están sujetas las Siefores, requiere que los recursos de los trabajadores se inviertan en 10 Siefores básicas (Siefore básica 55-59, Siefore básica 60-64, Siefore básica 65-69, Siefore básica 70-74, Siefore básica 75-79, Siefore básica 80-84, Siefore básica 85-89, Siefore básica 90-94, Siefore básica INICIAL y Siefore básica de Pensiones) considerando el año de nacimiento de los trabajadores.

La SIEFORE 85-89 es una Sociedad de Inversión Especializada de Fondos para el Retiro , cuyo objeto social es invertir en valores autorizados (como Instrumentos de Deuda Nacional y Extranjera , Instrumentos de Renta Variable Nacional y Extranjera , Instrumentos Derivados , Divisas entre otros), los recursos que provienen de las cuentas individuales de los trabajadores cuya fecha de nacimiento está entre 1980 y 1984, afiliados a Afore SURA, conforme a las reglas de carácter general expedidas por la Comisión Nacional del Sistema de Ahorro para el Retiro (en lo sucesivo, CONSAR)

#### 4.

La clasificación de los trabajadores por año de nacimiento es la siguiente:

Siefore	Año de nacimiento
Siefore SURA Básica de Pensiones, S.A. de C.V. (en lo sucesivo Siefore de Pensiones)	1899-1954 (Mayor o igual a 65) (*)
Siefore SURA Básica 55-59, S.A. de C.V. (en lo sucesivo Siefore 55-59)	1955-1959
Siefore SURA Básica 60-64, S.A. de C.V. (en lo sucesivo Siefore 60-64)	1960-1964
Siefore SURA Básica 65-69, S.A. de C.V. (en lo sucesivo Siefore 65-69)	1965-1969
Siefore SURA Básica 70-74, S.A. de C.V. (en lo sucesivo Siefore 70-74)	1970-1974
Siefore SURA Básica 75-79, S.A. de C.V. (en lo sucesivo Siefore 75-79)	1975-1979
Siefore SURA Básica 80-84, S.A. de C.V. (en lo sucesivo Siefore 80-84)	1980-1984
Siefore SURA Básica 85-89, S.A. de C.V. (en lo sucesivo SIEFORE 85-89)	1985-1989
Siefore SURA Básica 90-94, S.A. de C.V. (en lo sucesivo Siefore 90-94)	1990-1994
Siefore SURA Básica Inicial, S.A. de C.V. (en lo sucesivo Siefore INICIAL)	1995-2020 (<25)

(\*) Incluye a los trabajadores que no tengan el periodo de cotización mínimo requerido para tener derecho a una pensión.

#### d) Operación

SIEFORE 85-89, no tiene personal propio, por lo que la administración y operación se encuentra a cargo de Afore SURA.

Los servicios de administración y operación que le brindan distintas compañías a SIEFORE 85-89, son contratados por Afore SURA, quien, de conformidad con la LSAR, es la responsable de cubrir todos los gastos de establecimiento, organización y demás necesarios para la operación de las Siefores que administre.

#### e) Autorización de los estados financieros

El periodo de operaciones de la SIEFORE 85-89, y el ejercicio fiscal comprenden del 1 de enero al 31 diciembre.

Los estados de situación financiera y de resultado integral que se acompañan, fueron aprobados por el Consejo de Administración el 24 de enero de 2022, y los estados de cambios en el capital contable, los estados de flujo de efectivo y las notas que se acompañan, fueron autorizadas por el Lic. Emilio Bertrán Rodríguez y por el L.A.E., Gabriel Villagómez Gómez, para su emisión el 18 de marzo de 2022. En el proceso de preparación de los estados financieros, se consideraron los eventos posteriores ocurridos hasta esta fecha.

La CONSAR dentro de sus facultades legales de inspección y vigilancia, al revisar los estados financieros de SIEFORE 85-89, puede ordenar las modificaciones o correcciones que a su juicio considere necesarias para autorizar la publicación de los estados financieros. La SIEFORE 85-89 deberá publicar dentro de los quince días naturales siguientes a la notificación, los estados financieros con las modificaciones pertinentes, sin perjuicio de las sanciones que resulten aplicables.

## **2. Políticas y prácticas contables**

Las políticas y prácticas contables más importantes seguidas por SIEFORE 85-89 para la preparación de sus estados financieros se describen a continuación:

### **a) Bases de preparación de los estados financieros**

La información financiera ha sido preparada de conformidad con el marco normativo contable aplicable a las Siefores, el cual comprende normas particulares de reconocimiento, valuación, presentación y revelación emitidas por la CONSAR, aplicables a rubros específicos de los estados financieros y, la agrupación y presentación de los estados de situación financiera y de resultado integral. Para la elaboración de los estados de cambios en el capital contable y de flujos de efectivo que no están comprendidos en el marco normativo contable antes mencionado, es política de SIEFORE 85-89 considerar los preceptos de las Normas de Información Financiera mexicanas (NIF), emitidas por el Consejo Mexicano de Normas de Información Financiera, A.C. (CINIF).

Al 31 de diciembre de 2021 y 2020, SIEFORE 85-89, no empleó criterios no previstos en la guía contable que requieran ser revelados en estas notas a los estados financieros.

El marco normativo contable aplicable a las Siefores, relativas a la emisión de estados financieros, establecen que las cifras deben presentarse en miles de pesos, siendo ésta la moneda funcional de la SIEFORE 85-89.

### **b) Registro de operaciones**

Las operaciones de compraventa con activos objeto de inversión realizadas por SIEFORE 85-89, se registran en la fecha de su concertación, independientemente de la fecha en que se liquiden. Las operaciones de reporto y con instrumentos financieros derivados, se registrarán en la fecha de contratación.

### **c) Estimaciones y supuestos significativos**

La preparación de los estados financieros requiere que la administración de SIEFORE 85-89 realice juicios, estimaciones y supuestos que afectan el valor de algunos de sus rubros. La incertidumbre sobre los supuestos y estimaciones podría originar resultados que requieran un ajuste material al valor en libros de los activos o pasivos en periodos futuros.

6.

Los supuestos clave utilizados y otras fuentes de estimaciones con incertidumbre a la fecha de los estados financieros, que tienen un riesgo significativo de originar un ajuste material al valor en libros de los activos y pasivos, dentro del siguiente año, están principalmente relacionados con el valor razonable de instrumentos financieros, reconocido en los estados financieros, y que fue determinado utilizando los precios actualizados proporcionados por un proveedor de precios autorizado, quien incorpora el uso de modelos matemáticos, en los activos y pasivos financieros que no provienen de valores de mercado. La información alimentada a estos modelos proviene de datos observables de mercado cuando es posible, y en caso de no existir información disponible, el juicio es requerido para determinar el valor razonable. Los juicios incluyen consideraciones de liquidez y los datos del modelo, como la volatilidad de las inversiones e instrumentos financieros derivados de más largo plazo, tasas de descuento, tasas de amortización anticipada y supuestos de incumplimiento de pago de los valores.

La administración de la SIEFORE 85-89, basó estos juicios, supuestos y estimaciones sobre parámetros disponibles a la fecha de preparación de los estados financieros. Sin embargo, las circunstancias y supuestos existentes sobre hechos futuros podrían modificarse debido a cambios en el mercado o circunstancias más allá de su control. Tales cambios son reconocidos en los supuestos cuando ocurren.

#### **d) Disponible**

El disponible está representado principalmente por depósitos bancarios en pesos mexicanos los cuales se registran a su valor nominal; y en divisas (dólares americanos, euro y yen) que se reconocen en moneda nacional utilizando el tipo de cambio a la fecha de concertación y se valúan al tipo de cambio de la fecha del estado de situación financiera más intereses devengados.

Al 31 de diciembre de 2021 y 2020, los tipos de cambio aplicables para valuación son \$20.4672 pesos y \$19.9087 pesos por dólar americano y \$23.289627 pesos y \$24.328431 pesos por euro, así como \$0.177852 y \$0.192839 pesos por yen, respectivamente.

Al 17 de marzo de 2022, los tipos de cambio correspondientes a las divisas antes mencionadas ascienden a \$20.5585 pesos por dólar americano, \$22.821991 pesos por euro y \$0.173358 pesos por yen.

#### **e) Inversiones en instrumentos de deuda**

Las inversiones en valores se reconocen inicialmente a su costo de adquisición y se presentan en el rubro del estado de situación financiera que corresponda dependiendo de las características de los instrumentos. Los rendimientos generados por dichas inversiones se reconocen en el resultado del ejercicio conforme se devengan. Las inversiones se valúan diariamente a su valor razonable, el efecto de valuación es determinado tomando como base los precios actualizados proporcionados por un proveedor de precios autorizado por la CONSAR. La diferencia entre el costo de adquisición más los intereses devengados y el valor de mercado de la inversión, se reconoce simultáneamente en el activo y en el capital contable como una plusvalía o minusvalía, según corresponda.



Al 31 de diciembre de 2021 y 2020, SIEFORE 85-89, utilizó para la valuación de las inversiones en valores, los precios proporcionados por Proveedor Integral de Precios, S.A. de C.V. (en lo sucesivo, PIP).

Al momento de la enajenación, amortización de capital o al vencimiento de las inversiones, se cancela la plusvalía o minusvalía reconocida en el capital contable y se reconoce en el estado de resultados el costo de venta de la operación. El ingreso correspondiente (precio de venta o cobro de capital) se reconoce como ingreso en el estado de resultados en el rubro de ventas correspondiente al tipo de instrumento.

#### **f) Inversiones en valores de renta variable**

Las inversiones en instrumentos de renta variable están representadas por acciones, notas estructuradas y fondos sobre valores, algunos de ellos tienen el propósito de replicar el comportamiento de algunos índices de bolsas de valores nacionales y extranjeros o algunos componentes de estos. Dichas inversiones se registran y valúan de conformidad con lo señalado en el inciso e) anterior.

Los dividendos recibidos en efectivo que pagan las empresas emisoras de las acciones se registran en los resultados del ejercicio conforme son decretados, disminuyendo proporcionalmente el costo de adquisición y la plusvalía o minusvalía reconocida previamente.

#### **g) Operaciones de reporto**

En la fecha de concertación de las operaciones de reporto, se reconoce la entrada de los valores objeto de la operación, dentro de Deudores diversos. Para efectos de presentación en el estado de situación financiera, se compensa la posición activa y pasiva de las operaciones, el saldo deudor o acreedor se presenta en el activo, en el rubro de deudores diversos en reportos.

#### **h) Instrumentos financieros derivados**

Los activos o pasivos financieros resultantes de los derechos y obligaciones generados por los instrumentos financieros derivados negociados en mercados bursátiles se registran a su valor razonable y se presentan en el estado de situación financiera en el rubro Aportación de instrumentos financieros derivados listados, mientras que los cambios en el valor razonable se reconocen en el rubro Resultado por intermediación con instrumentos financieros derivados. El monto notional de los instrumentos financieros derivados se registra en cuentas de orden. El valor razonable de dichos instrumentos se determina diariamente utilizando la contraprestación pactada y los flujos de efectivo por recibir o entregar, ajustados a su valor presente.

8.

Los instrumentos financieros derivados concertados en mercados reconocidos se valúan diariamente a su valor razonable, el cual está representado por el precio de mercado proporcionados por un proveedor de precios autorizado (PIP) a la fecha de valuación.

Cuando no existe precio de mercado como es el caso de los instrumentos financieros derivados concertados en mercados extrabursátiles, su valor razonable se determina diariamente utilizando como referencia precios de mercado de instrumentos financieros derivados con características similares en cuanto al tipo de instrumento, plazo remanente, calificación de emisor, entre otros; o bien utilizando precios determinados con base en modelos técnicos ampliamente aceptados para el cálculo del valor razonable.

La valuación a valor razonable de los instrumentos financieros derivados pactados dentro y fuera de mercados extrabursátiles, se reconoce en los resultados del ejercicio en el rubro Resultado por intermediación con instrumentos financieros derivados.

Las aportaciones en efectivo realizadas a través de socios liquidadores para garantizar las operaciones con instrumentos financieros derivados, dentro de mercados reconocidos, se reconocen en el activo en el rubro Aportación de instrumentos financieros derivados listados; tratándose de garantías en títulos y efectivo, se registran en el rubro Instrumentos otorgados en garantía por operaciones derivadas y su disponibilidad se encuentra restringida, valuándose de conformidad con lo señalado en el inciso e) anterior.

En el momento en que se liquidan las posiciones, se cancelan los montos nominales correspondientes de las cuentas de orden, reconociendo la utilidad o pérdida realizada en los resultados del ejercicio en el rubro Resultado por intermediación con instrumentos financieros derivados.

#### **i) Precio de las acciones propias**

El precio de las acciones de SIEFORE 85-89, es determinado diariamente como resultado de dividir el activo neto (activo total menos el pasivo total) entre el número de acciones en circulación. El precio de las acciones de SIEFORE 85-89, también es determinado de forma paralela por una sociedad valuadora independiente (GAF Operadora Limitada de Fondos, S.A. de C.V.) con base en la información financiera diaria proporcionada por SIEFORE 85-89.

**j) Prima en venta de acciones**

La diferencia entre el valor nominal de las acciones y su valor de mercado al momento de su colocación o recompra se reconoce como una prima en venta de acciones, según corresponda descuento o incremento. En caso de reducción del capital social, la diferencia entre el valor de mercado y el valor nominal se reconoce en el saldo de la prima en venta de acciones.

Las acciones propias recompradas a los afiliados son disminuidas del capital social pagado en la misma fecha de su recompra y son traspasadas a acciones en tesorería.

**k) Costo de venta de las inversiones en valores**

El costo de venta de los instrumentos enajenados se determina bajo el sistema de costos promedio ponderados.

**l) Valores entregados en custodia**

Las inversiones en instrumentos financieros (excepto las aportaciones para instrumentos financieros derivados listados) son registradas y controladas en cuentas de orden, las cuales, para efectos de presentación en los estados financieros, son valuadas de acuerdo con las disposiciones señaladas en el inciso e) anterior y se encuentran depositadas para su custodia en la Sociedad de Depósito (S.D. Indeval, S.A. de C.V.) utilizando como intermediario los servicios de custodia de una institución de crédito para instrumentos financieros negociados en mercados nacionales e internacionales.

**m) Gastos por comisiones**

SIEFORE 85-89, paga comisiones a Afore SURA por la administración de los fondos de ahorro para el retiro. La comisión se determina aplicando un porcentaje autorizado por la CONSAR sobre los saldos diarios administrados (activos netos) y se deduce de las cuentas individuales de los trabajadores, reconociéndose diariamente como un gasto conforme se devenga a la cuenta de la Afore, cuya liquidación se realiza el día hábil siguiente. En caso de que existan días inhábiles posteriores a la fecha de reporte, se reconoce la comisión correspondiente a esos días inhábiles.

La comisión se reconoce en los resultados del ejercicio en el rubro Comisiones sobre saldos y las comisiones pendientes de pago se reconocen en el pasivo en el rubro Provisiones para gastos del estado de situación financiera.

10.

#### **n) Resultado integral**

El resultado integral es la suma de la utilidad o pérdida neta del ejercicio, y otros resultados integrales (ORI), los cuales corresponden a ingresos, egresos y costos pendientes de realización, y que se reconocen directamente en el capital contable y que no constituyen aportaciones, reducciones o distribuciones de capital. De conformidad con CONSAR el estado de resultado integral incluye en ORI, el cambio total en el periodo de las plusvalías o minusvalías y por lo tanto comprende: (i) el cambio del periodo proveniente de la valuación de los portafolios de inversiones iniciales y finales y por cambio de régimen de inversión.

Al 31 de diciembre de 2021 y 2020, la plusvalía o minusvalía acumulada de las inversiones se presenta en el estado de situación financiera dentro del capital contable.

#### **o) Instrumentos otorgados en garantía por operaciones derivadas**

Cuando en operaciones con instrumentos derivados, se entregan en garantía instrumentos financieros, estos (su costo, intereses y plus/minus valía) se reclasifican a este rubro, disminuyendo los rubros de la posición directa.

La valuación diaria se registra en las cuentas de garantía entregadas por derivados. Al momento de retirar la garantía, se regresa el costo, los intereses y la plus/minus valía, a sus posiciones originales en directo.

La utilidad o pérdida por realizar de instrumentos financieros derivados OTC (Over The Counter, por sus siglas en inglés) representan los resultados de la provisión de la utilidad o pérdida por valuación en caso de presentarse, al final del día que se está valuando se deja el saldo mayor entre la cuenta por cobrar o cuenta por pagar cancelando o disminuyendo el menor de dichas cuentas, una vez que se realiza la utilidad o pérdida esta es traspasada a una cuenta liquidadora y se procede a su cobro o pago correspondiente.

#### **p) Préstamos de valores**

En la fecha de contratación de la operación de préstamo de valores, se reclasifican el costo, los intereses devengados no cobrados y plusvalía, de la posición directa al rubro de Préstamo de valores. Los activos recibidos como garantía se registran en cuentas de orden. Diariamente se reconocen los premios pactados en resultados y en el activo en Premios por cobrar por préstamo de valores. La valuación a mercado al cierre se reconoce también en el rubro de Préstamo de valores.

Los activos recibidos como colateral se registran en cuentas de orden y se valúan a valor de mercado.

Al vencimiento de la transacción de préstamo, se reclasifican los títulos (costo, intereses y plusvalías) a los rubros de las posiciones directas.

#### **a) Nuevos pronunciamientos contables**

Las NIF que entrarán en vigor para los participantes en los Sistemas de Ahorro para el Retiro a partir del 1 de enero de 2022 son las siguientes:

- i) NIF B-17, Determinación del valor razonable
- ii) NIF C-3, Cuentas por cobrar
- iii) NIF C-9, Provisiones, contingencias y compromisos
- iv) NIF C-16, Deterioro de instrumentos financieros por cobrar
- v) NIF C-19, Instrumentos financieros por pagar
- vi) NIF C-20, Instrumentos financieros para cobrar principal e Interés
- vii) NIF D-1, Ingresos por contratos con clientes
- viii) NIF D-2, Costos por contratos con clientes

La administración considera que estos cambios no tendrán efectos en la información financiera de la SIEFORE.

#### **II) Normas, Interpretaciones y Mejoras a las NIF emitidas las cuales todavía no entran en vigor**

##### **Mejoras a las NIF 2022**

Las modificaciones que generaran cambios contables en valuación, presentación o revelación en los estados financieros son las siguientes:

##### **(i) NIF B-15, *Conversión de monedas extranjeras***

Se incluyeron precisiones sobre la solución práctica por la excepción en el proceso de conversión, cuando la moneda de registro y la de informe sean iguales y a su vez, diferentes a la moneda funcional, que antes se incluían en la INIF 15, que, como consecuencia de la Mejora, dicha INIF, se derogó.

Podrán utilizar la solución práctica, aquellas entidades que preparen estados financieros exclusivamente para fines legales y fiscales, que sean entidades individuales que no tienen subsidiarias ni controladora, o usuarios que requieran estados financieros completos preparados considerando los efectos de la conversión a la moneda funcional.

Asimismo, también subsidiarias, asociadas o negocios conjuntos que no tienen usuarios que requieran estados financieros completos preparados considerando los efectos de la conversión a la moneda funcional.

Las disposiciones de esta Mejora entrarán en vigor a partir del 1 de enero de 2022, permitiéndose su aplicación anticipada para el ejercicio 2021.

12.

Los cambios contables que surjan, en su caso, deben reconocerse en forma prospectiva.

La adopción de esta Mejora no tuvo efectos en los estados financieros de la Siefore.

**(ii) NIF B-1, Cambios contables y correcciones de errores**

Se eliminó el requerimiento de revelar información financiera proforma, cuando ocurre un cambio en la estructura de una entidad económica. También se precisó que cuando ocurra un cambio en la estructura de una entidad económica se debe revelar el efecto del cambio sobre los ingresos, así como sobre la utilidad neta e integral o en el cambio neto en el patrimonio y, en su caso, en la utilidad por acción de cada uno de los periodos que se presenten comparativos con los del ejercicio en el cual ocurre el cambio.

Las disposiciones de esta Mejora entrarán en vigor a partir del 1 de enero de 2022, permitiéndose su aplicación anticipada para el ejercicio 2021. Los cambios contables que surjan, en su caso, deben reconocerse en forma prospectiva.

La adopción de esta Mejora no tuvo efectos en los estados financieros de la Siefore.

**(iii) NIF B-10, Efectos de la inflación**

Se precisó que las revelaciones sobre inflación, cuando una entidad opera en un entorno económico no inflacionario, se condicionan a situaciones relevantes, por ejemplo, cuando se visualice que la inflación está incrementando y pudiera llevar a un cambio de entorno inflacionario.

Las disposiciones de esta Mejora entrarán en vigor a partir del 1 de enero de 2022, permitiéndose su aplicación anticipada para el ejercicio 2021. Los cambios contables que surjan, en su caso, deben reconocerse en forma prospectiva.

La adopción de esta Mejora será evaluada por la Siefore para determinar sus efectos a partir de 2022.

**(iv) NIF B-17, Determinación del valor razonable**

Se estableció la excepción para no revelar la información para un cambio en una estimación contable conforme a la NIF B-1 "Cambios contables y correcciones de errores" derivado de un cambio en una técnica de valuación o en su aplicación, en la determinación del valor razonable, recurrente y no recurrente, clasificada dentro del Nivel 2 y Nivel 3 de la jerarquía de valor razonable, por considerarse poco relevante.

Las disposiciones de esta Mejora entrarán en vigor a partir del 1 de enero de 2022, permitiéndose su aplicación anticipada para el ejercicio 2021. Los cambios contables que surjan, en su caso, deben reconocerse en forma prospectiva.

Los impactos de la adopción de esta mejora serán evaluados durante el ejercicio 2022.

### 3. Régimen de inversión

De conformidad con las "Disposiciones de carácter general que establecen el régimen de inversión al que deberán sujetarse las sociedades de inversión especializadas de fondos para el retiro" (en lo sucesivo, las Disposiciones), emitidas por la CONSAR, SIEFORE 85-89 debe mantener los recursos que administra invertidos en instrumentos de deuda, depósitos a la vista en bancos, valores extranjeros, FIBRAS (títulos o valores emitidos por fideicomisos que se dediquen a la construcción de bienes inmuebles), instrumentos protegidos contra la inflación, mercancías, componentes de renta variable, instrumentos estructurados y divisas; atendiendo principalmente al tipo de valor, emisor y su calidad crediticia, así como los límites de inversión establecidos en dichas Disposiciones.

Adicionalmente, puede invertir en operaciones autorizadas para garantizar las transacciones realizadas con instrumentos financieros derivados. Al 31 de diciembre de 2022 y 2021, SIEFORE 85-89 cumple con su régimen de inversión.

#### Diversificación de la cartera

Los criterios vigentes de diversificación de la cartera al 31 de diciembre de 2022 y 2021, se describen a continuación:

- i) La inversión en instrumentos de deuda y valores extranjeros emitidos, avalados o aceptados por un mismo emisor no puede exceder el 5% del activo total, y debe observar las calificaciones de los instrumentos establecidas en las disposiciones vigentes.
- ii) La inversión en instrumentos de renta variable no puede exceder del 59.20% del activo total.
- iii) Puede adquirir el valor que sea mayor entre quinientos millones de pesos y el 35% de una misma emisión en instrumentos de deuda, valores extranjeros e instrumentos bursatilizados. Para instrumentos bursatilizados, la inversión no puede exceder el 39.51% del activo total. Sin perjuicio de la facultad del Comité de Análisis de Riesgos para establecer criterios y lineamientos para la selección de los riesgos crediticios permisibles.
- iv) La inversión en instrumentos estructurados no podrá exceder el 20% del activo total. Tratándose de Fibras, estas no podrán exceder el límite de inversión del 10% del activo total.
- v) La inversión en activos denominados en divisas podrá sumar hasta el 30% del activo total. Dentro de este límite deberá computarse el valor de mercado de los contratos abiertos con derivados denominados en divisas, así como el de Activos Físicos, Reportos y Préstamo de valores denominados en divisas.
- vi) La inversión en Fondos Mutuos de Inversión podrá sumar hasta el 10% del activo total cada uno. El Comité de Inversión podrá determinar invertir un porcentaje superior sin que esto supere el 35% de los activos netos, considerando criterios tales como desempeño del fondo, tamaño, costos, entre otros.

14.

Los límites expuestos en los párrafos anteriores no serán aplicables a los Instrumentos emitidos o avalados por el Gobierno Federal o emitidos por el Banco de México y, adicionalmente, la SIEFORE 85-89, deberán sujetar sus carteras de inversión a los lineamientos y límites referentes a los parámetros de liquidez mínima que se establezcan en las disposiciones de carácter general en materia financiera de los Sistemas de Ahorro para el Retiro.

La SIEFORE 85-89, deberá mantener un límite máximo del diferencial de Valor en Riesgo Condicional de 0.98% del activo administrado por dicha Sociedad de Inversión que será determinado por el Comité de Análisis de Riesgo. Dicho Comité determinará y actualizará anualmente, o bien cuando las condiciones de los mercados lo requieran, los límites para la SIEFORE 85-89, y lo informará a la Administradora Afore Sura, así como a la Junta de Gobierno de la Comisión en la primera sesión que realice este órgano.

#### 4. Inversiones

##### a) Cartera de valores

Al 31 de diciembre de 2021 y 2020, la cartera de valores se integra como sigue:

Instrumentos	2021				
	Títulos	Costo	Intereses devengados	Plus/(minus) Valía	Valor razonable
<b>Inversión en valores de renta variable</b>					
Nacionales	200,857,013	\$ 6,246,685	\$ -	\$ 1,286,153	\$ 7,532,838
Extranjeros	11,226,259	11,307,285	-	690,516	11,997,801
	212,083,272	17,553,970	-	1,976,669	19,530,639
<b>Inversión en instrumentos de deuda nacional de tasa real denominados en pesos y UDI's</b>					
Gubernamentales	20,495,802	13,724,820	69,112	1,321,313	15,115,245
Instituciones de crédito	326,073	153,355	2,911	68,376	224,642
Privados, entidades de la administración pública, paraestatales y otras	4,828,640	2,529,586	22,795	500,957	3,053,338
	25,650,515	16,407,761	94,818	1,890,646	18,393,225
<b>Inversión en instrumentos de deuda nacional de tasa nominal denominados en pesos</b>					
Gubernamentales	577,280,072	26,333,901	313,324	( 712,699)	25,934,526
Instituciones de crédito	11,715,480	1,293,529	12,343	( 37,630)	1,268,242
Privados, entidades de la administración pública, paraestatales y otras	65,963,896	6,778,022	120,716	( 181,010)	6,717,728
	654,959,448	34,405,452	446,383	( 931,339)	33,920,496
<b>Fondos Mutuos</b>					
Depósito traspaso Banxico	167,750,000	11,925	2 1	514,355	11,928
<b>Inversión en instrumentos de deuda nacional de tasa nominal en divisas distintas al peso</b>					
Denominados en dólar americano	100,356	1,215,548	24,795	141,962	1,382,305
Denominados en euros	4,000	89,298	3,851	3,316	96,465
	104,356	1,304,846	28,646	145,278	1,478,770
<b>Instrumentos otorgados en garantía por operaciones derivadas</b>	5,254,352	895,365	-	25,917	921,282
<b>Inversión en FIBRAS</b>					
FIBRAS denominadas en moneda nacional y UDI's	80,710,276	1,981,952	-	( 312,741)	1,669,211
<b>Prima por ejercer instrumentos financieros derivados OTC</b>	1,277,542	-	-	2,604	2,604



Instrumentos	2021				
	Títulos	Costo	Intereses devengados	Plus/(minus) Valía	Valor razonable
<b>Inversión en valores extranjeros de deuda</b>					
Denominados en pesos y UDI's	1,497	64,945	1,316	1,491	67,752
<b>Inversión en títulos fiduciarios</b>					
De emisor nacional	819,656,025	6,684,781	-	427,191	7,111,972
	<b>1,975,880,137</b>	<b>\$ 83,711,561</b>	<b>\$ 571,165</b>	<b>\$ 3,740,072</b>	<b>\$ 88,022,798</b>
Instrumentos	2020				
	Títulos	Costo	Intereses devengados	Plus/(minus) Valía	Valor razonable
<b>Inversión en valores de renta variable</b>					
Nacionales	173,342,358	\$ 5,079,301	\$ -	\$ 252,091	\$ 5,331,392
Extranjeros	11,430,319	8,591,892	-	909,428	9,501,320
	184,772,677	13,671,193	-	1,161,519	14,832,712
<b>Inversión en instrumentos de deuda nacional de tasa real denominados en pesos y UDI's</b>					
Gubernamentales	16,249,947	10,766,771	57,837	1,894,104	12,718,712
Instituciones de crédito	295,611	125,250	2,400	72,007	199,657
Privados, entidades de la administración pública, paraestatales y otras	4,391,022	2,180,919	17,214	470,849	2,668,982
	20,936,580	13,072,940	77,451	2,436,960	15,587,351
<b>Inversión en instrumentos de deuda nacional de tasa nominal denominados en pesos</b>					
Gubernamentales	318,940,579	16,326,302	197,000	1,374,388	17,897,690
Instituciones de crédito	4,927,350	494,269	3,882	26,008	524,159
Privados, entidades de la administración pública, paraestatales y otras	58,578,812	6,085,469	107,432	441,252	6,634,153
	382,446,741	22,906,040	308,314	1,841,648	25,056,002
<b>Fondos Mutuos</b>					
Depósito traspaso Banxico	4,846,791	3,013,872	-	202,898	3,216,770
	127,480,000	8,423	2	5	8,430
<b>Inversión en instrumentos de deuda nacional de tasa nominal en divisas distintas al peso</b>					
Denominados en dólar americano	115,685	1,514,130	30,104	189,099	1,733,333
Denominados en euros	4,000	89,298	4,037	9,720	103,055
	119,685	1,603,428	34,141	198,819	1,836,388
<b>Instrumentos otorgados en garantía por operaciones derivadas</b>					
	6,268,974	1,132,198	-	156,110	1,288,308
<b>Inversión en FIBRAS</b>					
FIBRAS denominadas en moneda nacional y UDI's	77,083,035	1,811,042	-	( 266,576)	1,544,466
<b>Prima por ejercer instrumentos financieros derivados OTC</b>					
	1,277,542	-	-	1	1
<b>Denominados en pesos y UDI's</b>					
	1,497	64,945	1,321	8,549	74,815
<b>Inversión en títulos fiduciarios</b>					
De emisor nacional	152,740,953	4,526,592	-	365,116	4,891,708
<b>Valores Prestados</b>					
Gubernamentales	520,000	57,354	307	5,944	63,605
	<b>1,143,267,152</b>	<b>\$ 61,868,027</b>	<b>\$ 421,536</b>	<b>\$ 6,110,993</b>	<b>\$ 68,400,556</b>

16.

**b) Vencimiento de las inversiones**

A continuación, se muestran los vencimientos de las inversiones, al 31 de diciembre de 2021 y 2020:

	2021		2020	
	Costo	Valor razonable	Costo	Valor razonable
<b>Instrumentos de deuda:</b>				
Menor a un año	\$ 3,625,227	\$ 3,720,011	\$ 1,391,950	\$ 1,411,407
Entre uno y cinco años	16,479,862	16,722,970	9,529,922	10,753,326
Entre cinco y diez años	20,018,270	20,550,291	16,904,948	18,994,070
Entre diez y veinte años	8,365,466	9,010,072	6,668,694	7,876,062
Mayor a veinte años	3,694,179	3,856,897	3,209,193	3,583,296
	<u>\$ 52,183,004</u>	<u>53,860,241</u>	<u>\$ 37,704,707</u>	<u>42,618,161</u>
<b>Otros instrumentos:</b>				
Inversión en valores de renta variable		19,530,639		14,832,712
Inversiones en fondos mutuos		4,914,919		3,216,770
Depósito traspaso Banxico		11,929		8,430
Inversión en títulos fiduciarios		7,111,972		4,891,708
Inversiones en FIBRAS		1,669,211		1,544,466
Instrumentos otorgados en garantía por operaciones derivadas		921,283		1,288,308
Prima por ejercer instrumentos financieros derivados OTC		2,604		1
		<u>\$ 88,022,798</u>		<u>\$ 68,400,556</u>

La información anterior se determinó con base en los vencimientos consignados en los valores. Los vencimientos reales pueden ser diferentes, debido a que algunas posiciones pueden ser amortizadas por el emisor anticipadamente o enajenadas por SIEFORE 85-89 antes de su vencimiento.

**c) Operaciones con instrumentos financieros derivados**

El valor razonable de los contratos abiertos con instrumentos financieros derivados cotizados y no cotizados en mercados reconocidos al 31 de diciembre de 2021 y 2020, se muestra a continuación:

	2021	2020
<b>Cotizados</b>		
Saldo inicial	\$ 242,595	\$ 158,158
Deposito/Retiro de Excedentes	335	( 3,124)
Liquidación cupones SWAP	( 246)	( 51)
Price Aligment Amount (PAA)	131	63
	<u>242,815</u>	<u>155,046</u>

	2021	2020
<b>Futuros</b>		
Sobre divisas	\$ -	\$ 2,004
Sobre índices	6,333	619
	<u>6,333</u>	<u>2,623</u>
<b>Swaps</b>		
Sobre tasas	( 250,202)	( 162,303)
Aportación de instrumentos financieros derivados listados	<u>\$ ( 1,054)</u>	<u>\$ ( 4,634)</u>

	2021		
	Activo	Pasivo	Neto
<b>No Cotizados:</b>			
<b>Forwards</b>			
Sobre Divisas	\$ 70,067	\$ 296,677	\$( 226,610)
Sobre Índices	339,076	843	338,233
Total Forwards	<u>409,143</u>	<u>297,520</u>	<u>111,623</u>
<b>Swaps</b>			
Sobre Tasas	1,758,686	910,718	847,968
Sobre Tasas y divisas	1,418,806	2,562,850	( 1,144,044)
Total Swaps	<u>\$ 3,177,492</u>	<u>\$ 3,473,568</u>	<u>\$( 296,076)</u>
<b>Resultado por realizar de instrumentos financieros derivados</b>	<u>\$ 3,586,635</u>	<u>\$ 3,771,088</u>	<u>\$( 184,453)</u>

	2020		
	Activo	Pasivo	Neto
<b>No Cotizados:</b>			
<b>Forwards</b>			
Sobre Divisas	\$ 1,267,568	\$ 887,838	\$ 379,730
Sobre Índices	204,151	-	204,151
Total Forwards	<u>1,471,719</u>	<u>887,838</u>	<u>583,881</u>
<b>Swaps</b>			
Sobre Tasas	3,471,275	2,542,821	928,454
Sobre Tasas y divisas	2,452,707	3,032,366	( 579,659)
Total Swaps	<u>5,923,982</u>	<u>5,575,187</u>	<u>348,795</u>
<b>Resultado por realizar de instrumentos financieros derivados</b>	<u>\$ 7,395,701</u>	<u>\$ 6,463,025</u>	<u>\$ 932,676</u>

18.

## 5. Partes relacionadas

### a) Contratos

SIEFORE 85-89 contrata servicios administrativos y de operación con Afore SURA de conformidad con la regulación vigente. Los contratos más importantes que se tienen celebrados se describen a continuación:

- ▶ **Distribución y recompra de las acciones representativas del capital social:** Los gastos inherentes por los servicios prestados a SIEFORE 85-89 son por cuenta de Afore SURA.
- ▶ **Prestación de servicios de registro contable, administración y manejo de la cartera de valores, incluyendo la compra y venta de esta:** SIEFORE 85-89 paga a Afore SURA una comisión diaria sobre el valor de sus activos netos diarios, quien se obliga estrictamente a ejecutar las instrucciones del Comité de Inversión de SIEFORE 85-89. Durante los años terminados el 31 de diciembre de 2021 y 2020, el porcentaje de comisión fue de 0.83% y 0.92%, respectivamente.

### b) Saldos y operaciones

Las comisiones por administración pendientes de pago a Afore SURA al 31 de diciembre de 2021 y 2020, reconocidas en el rubro Provisiones para gastos del estado de situación financiera, fue de \$11,430 y \$11,231, respectivamente. En los ejercicios de 2021 y 2020, los gastos por comisiones pagadas reconocidos en el rubro Comisiones sobre saldo del estado de resultados fue de \$689,004 y \$577,476, respectivamente.

## 6. Capital contable

### a) Capital social autorizado

Al 31 de diciembre de 2021, el capital social autorizado asciende a \$126,259,200 el cual está representado por 25,000,019,801 acciones, con valor nominal de \$5.0503640 (pesos) cada una.

Las principales características del capital social de SIEFORE 85-89 se describen a continuación:

#### ▶ Fijo sin derecho a retiro

Representa la aportación de Afore SURA para la constitución de SIEFORE 85-89. En ningún caso la participación accionaria de Afore SURA podrá ser menor al 99% del capital social fijo. Esta porción del capital corresponde a la clase I serie "A", la cual confiere derecho a voto y únicamente puede ser suscrito por Afore SURA y sus accionistas. Al 31 de diciembre de 2021 y 2020, el capital mínimo fijo pagado asciende a \$100 y en ningún caso podrá ser inferior a este monto y está representado por 19,801 acciones, en el 2021 y 2020.

▶ **Variable de la reserva especial de Afore SURA**

En el 2021 y 2020, está representado por 36,804,655 y 33,854,740, respectivamente de acciones clase II, serie "A" con derecho a voto y deben ser suscritas por Afore SURA. Se reconocen en este rubro las aportaciones que realiza Afore SURA con sus recursos con el propósito de cumplir con las disposiciones en vigor, respecto a la constitución de la reserva especial (inversión mínima en acciones que deben mantener en las Siefores que administra) y sus excedentes (inversión temporal).

▶ **Variable de los trabajadores**

En el 2021 y 2020, está representado por 5,916,497,491 y 5,223,059,128, respectivamente, de acciones clase II serie "B", con voto limitado y deben ser suscritas únicamente con los recursos aportados por trabajadores afiliados a Afore SURA.

**b) Integración del capital contable**

Al 31 de diciembre de 2021 y 2020, las acciones en circulación que representan el capital social de SIEFORE 85-89, se integran como sigue:

	<u>2021</u>	<u>2020</u>
<b>Número de acciones en circulación:</b>		
Capital social fijo sin derecho a retiro	\$ 19,801	\$ 19,801
Capital social variable de la reserva especial	36,804,655	33,854,740
Capital social variable de los trabajadores	5,916,497,491	5,223,059,128
<b>Total acciones</b>	<u>5,953,321,947</u>	<u>5,256,933,669</u>
<b>Precio por acción en pesos</b>	\$ 15.424313	\$ 14.255700
<b>Total capital contable (miles de pesos)</b>	<u>\$ 91,825,901</u>	<u>\$ 74,941,268</u>

Al 18 de marzo de 2022 el precio de la acción asciende a \$14.868204 (pesos).

**7. Régimen fiscal**


De conformidad con la Ley del Impuesto sobre la Renta (LISR) vigente para los ejercicios terminados el 31 de diciembre de 2021 y 2020, las Siefores no son contribuyentes de este impuesto, por tal motivo SIEFORE 85-89 no constituye provisiones de ISR.

20.

## 8. Hechos posteriores


### a) Esquema de comisión 2022

A partir del 1 de enero y hasta el 31 de diciembre de 2022, SIEFORE 85-89 pagará a Afore SURA una comisión anual por administración de activos de 0.57% sobre el saldo diario de los activos objeto de inversión, dicho porcentaje fue autorizado por la Junta de Gobierno de la CONSAR el 25 de noviembre de 2021, reduciendo la comisión pagada en el ejercicio 2021 que era de 0.83%.




---

L.C. Emilio Bertrán Rodríguez  
Director General  
Declaro bajo protesta decir verdad  
que los datos contenidos son auténticos  
y veraces



---

C.P.C. Jorge Manlio Senties Medellín  
Comisario  
Declaro bajo protesta decir verdad  
que los datos contenidos son auténticos  
y veraces



---

L.A.E. Gabriel Vilagómez Gómez  
Contador General de Siefores  
Declaro bajo protesta decir verdad  
que los datos contenidos son auténticos  
y veraces