

Siefore Sura Básica 65-69, S. A. de C. V.

Estados Financieros

Al 31 de diciembre de 2025 y 2024

Siefore Sura Básica 65-69, S. A. de C. V.

Índice

31 de diciembre de 2025 y 2024

Contenido	Página
Informe de los Auditores Independientes.....	1 a 3
Estados financieros:	
Estado de situación financiera.....	4 y 5
Estados de resultado integral.....	6
Estados de cambios en el capital contable	7
Estados de flujos de efectivo.....	8
Notas sobre los estados financieros	9 a 26



Informe de los Auditores Independientes

Al Comité de Auditoría de Afore Sura, S. A. de C. V. y
A la Asamblea General de Accionistas de
Siefore Sura Básica 65-69, S. A. de C. V.

Opinión

Hemos auditado los estados financieros de Siefore Sura Básica 65-69, S. A. de C. V. (la Siefore), que comprenden el estado de situación financiera al 31 de diciembre de 2025 y los estados de resultado integral, cambios en el capital contable y flujo de efectivo, correspondientes al ejercicio que terminó en esa fecha, así como las notas a los estados financieros, que comprenden el resumen de las políticas contables importantes y otra información explicativa.

En nuestra opinión, los estados financieros adjuntos de la Siefore al 31 de diciembre de 2025 y por el ejercicio que terminó en esas fechas, han sido preparados, en todos los aspectos materiales, de conformidad con los criterios contables aplicables a las Sociedades de Inversión Especializada de Fondos para el Retiro en México, emitidos por la Comisión Nacional del Sistema de Ahorro para el retiro (CONSAR).

Fundamento de la Opinión

Hemos llevado a cabo nuestra auditoría de conformidad con las Normas Internacionales de Auditoría (NIA). Nuestras responsabilidades de acuerdo con dichas normas se describen más adelante en la sección "Responsabilidades de los Auditores en relación con la Auditoría de los Estados Financieros" de este informe. Somos independientes de la Siefore de conformidad con los requerimientos éticos del "Código de Ética Profesional del Instituto Mexicano de Contadores Públicos, A. C." ("Código del IMCP") que son relevantes para auditorías de estados financieros de Empresas de Interés Público (EIP) en México y con el "Código Internacional de Ética para Profesionales de la Contabilidad (incluyendo Normas Internacionales de Independencia)" emitido por el Consejo de Normas Internacionales de Ética para Contadores ("Código del IESBA"), en lo que respecta a las auditorías de estados financieros de EIP. También, hemos cumplido con las demás responsabilidades éticas de conformidad con los requerimientos éticos del Código del IMCP y el Código del IESBA. Consideramos que la evidencia de auditoría que hemos obtenido proporciona una base suficiente y adecuada para sustentar nuestra opinión.

Cuestiones Clave de la Auditoría

Hemos determinado que no existen cuestiones clave de auditoría que debamos comunicar en nuestro informe.

Responsabilidades de la Administración y de los Encargados del Gobierno de la Siefore en relación con los Estados Financieros

La Administración de la Siefore es responsable de la preparación de los estados financieros de conformidad con los criterios contables aplicables a las Sociedades de Inversión Especializada de Fondos para el Retiro en México, emitidos por la CONSAR, y del control interno que consideró necesario para permitir la preparación de estados financieros libres de errores materiales, ya sea por fraude o error.



Al preparar los estados financieros, la Administración es responsable de evaluar la capacidad de la Siefore para continuar como negocio en marcha; revelando, en su caso, las cuestiones relativas a negocio en marcha y utilizando la base contable de negocio en marcha, excepto si la liquidación de la Siefore es inminente.

Los encargados del gobierno de la Siefore son responsables de la supervisión del proceso de reporte financiero de la Siefore.

Responsabilidades de los Auditores en relación con la Auditoría de los Estados Financieros

Nuestros objetivos son obtener una seguridad razonable de que los estados financieros en su conjunto están libres de errores materiales, ya sea por fraude o error, y emitir un informe de auditoría que contenga nuestra opinión. Seguridad razonable es un alto nivel de seguridad, pero no garantiza que una auditoría realizada de conformidad con las NIA siempre detecte un error material, cuando éste exista. Los errores pueden deberse a fraude o error y se consideran materiales si, individualmente o de forma agregada, puede preverse razonablemente que influirán en las decisiones económicas que los usuarios toman basándose en los estados financieros.

Como parte de una auditoría de conformidad con las NIA, aplicamos nuestro juicio profesional y mantenemos una actitud de escepticismo profesional. También:

- Identificamos y evaluamos los riesgos de error material en los estados financieros, ya sea por fraude o error, diseñamos y aplicamos procedimientos de auditoría para responder a dichos riesgos, y obtenemos evidencia de auditoría suficiente y adecuada para sustentar nuestra opinión. El riesgo de no detectar un error material debido a un fraude es más elevado que uno que resulte de un error no intencional, ya que el fraude puede implicar colusión, falsificación, omisiones deliberadas, manifestaciones intencionalmente erróneas o la elusión de los controles internos.
- Obtenemos un entendimiento del control interno relevante para la auditoría, con el fin de diseñar procedimientos de auditoría que sean adecuados en función de las circunstancias, y no con la finalidad de expresar una opinión sobre la efectividad del control interno de la Siefore.
- Evaluamos si las políticas contables aplicadas son adecuadas y la razonabilidad de las estimaciones contables y de las revelaciones relativas presentadas por la Administración.
- Concluimos si es adecuado que la Administración utilice la base contable de negocio en marcha para preparar los estados financieros, y si, basados en la evidencia de auditoría obtenida, existe incertidumbre importante con base en hechos o condiciones que puedan generar dudas significativas sobre la capacidad de la Siefore para continuar como negocio en marcha. Si concluimos que existe una incertidumbre importante, se requiere que llamemos la atención en nuestro informe de auditoría sobre la correspondiente información revelada en los estados financieros o, si dichas revelaciones son inadecuadas, que expresemos una opinión modificada. Nuestras conclusiones se basan en la evidencia de auditoría obtenida hasta la fecha de nuestro informe de auditoría. Sin embargo, hechos o condiciones futuros pueden ser causa de que de la Siefore deje de ser un negocio en marcha.



Comunicamos a los encargados del gobierno de la Siefore, entre otras cuestiones, el alcance y el momento de realización de la auditoría y los hallazgos significativos de la auditoría, así como, cualquier deficiencia significativa de control interno que identificamos en el transcurso de nuestra auditoría.

También, proporcionamos a los encargados del gobierno de la Siefore una declaración manifestando que hemos cumplido los requerimientos de ética aplicables sobre independencia y les comunicamos todas las relaciones y demás cuestiones que razonablemente pudieran influir en nuestra independencia, y en su caso, las correspondientes acciones tomadas para eliminar las amenazas o las salvaguardas aplicadas.

Entre las cuestiones comunicadas a los encargados del gobierno de la Siefore, determinamos las que han sido de mayor importancia en la auditoría de los estados financieros del ejercicio actual y que son, en consecuencia, las cuestiones clave de la auditoría. Describimos esas cuestiones en nuestro informe de auditoría salvo que las disposiciones legales o reglamentarias prohíban revelarlas públicamente o, en circunstancias extremadamente raras, determinemos que una cuestión no se debería comunicar en nuestro informe porque cabe razonablemente esperar que las consecuencias adversas de hacerlo superarían los beneficios de interés público.

El nombre del socio a cargo de la auditoría se informa a continuación.

PricewaterhouseCoopers, S. C.

A handwritten signature in blue ink, appearing to read 'Nicolas Germán Ramírez', is written over a horizontal line. The signature is stylized and includes a large loop at the beginning.

C.P.C. Nicolás Germán Ramírez
Socio de Auditoría

Ciudad de México, 25 de marzo de 2026

Siefore Sura Básica 65-69, S. A. de C. V.

Estados de Situación Financiera

31 de diciembre de 2025 y 2024

Cifras en miles de pesos, excepto precio de la acción y tipos de cambio

	2025	2024		2025	2024
ACTIVO			PASIVO		
Disponible			Obligaciones		
Bancos en moneda nacional	\$ 11	\$ 11	Acreedores	\$ 12,633	\$ 310,530
Bancos en moneda extranjera	114,268	125,048	Provisiones para gastos (nota 5b)	11,678	11,912
	<u>114,279</u>	<u>125,059</u>	Divisas por entregar	9,409	-
			Pérdidas por realizar de instrumentos financieros derivados (OTC) (nota 4d)	<u>2,293,568</u>	<u>2,508,974</u>
			Total pasivo	<u>2,327,288</u>	<u>2,831,416</u>
Inversiones (notas 3 y 4)			CAPITAL CONTABLE (nota 6)		
Inversión en valores de renta variable	20,104,589	18,625,541	Capital contribuido		
Plusvalía en valores de renta variable	5,870,645	3,794,506	Capital social pagado	117,443,118	113,607,409
Inversión en instrumentos de deuda nacional de tasa real denominados en pesos y UDI's	58,944,730	45,017,824	Prima en venta de acciones	<u>718,142</u>	<u>(1,044,877)</u>
Plusvalía en instrumentos de deuda nacional de tasa real denominados en pesos y UDI's	9,891,684	3,119,183	Capital ganado	118,159,260	112,562,532
Inversión en instrumentos de deuda nacional de tasa nominal denominados en pesos	53,140,039	50,989,268	Resultado de ejercicios anteriores	39,239,098	29,787,266
Minusvalía en instrumentos de deuda nacional de tasa nominal denominados en pesos	547,816	(3,507,038)	Resultado del ejercicio	<u>12,545,616</u>	<u>9,451,832</u>
Depósito Traspaso Bancario	4,147	431,615	Otros resultados integrales	51,784,714	39,239,098
Plusvalía en inversión en el Depósito Traspaso Bancario	-	114	Plusvalías	<u>18,620,661</u>	<u>5,922,517</u>
Inversión en instrumentos de deuda nacional de tasa nominal en divisas distintas al peso	1,910,981	2,160,852	Total capital contable	<u>188,564,635</u>	<u>157,724,147</u>
Plus (minus) valía en instrumentos de deuda nacional de tasa nominal en divisas distintas al peso	(30,857)	107,700			
Instrumentos otorgados en garantía por operaciones derivadas	1,498,562	2,283,339			
Minus (plus) valía en instrumentos otorgados en garantía por operaciones derivadas	42,491	(111,366)			
Inversión en FIBRAS	5,318,562	4,376,348			
Minus (plus) valía en inversión en FIBRAS	401,442	(419,684)			
Aportaciones de Instrumentos Financieros Derivados Listados (nota 4d)	3,833	-			
Inversión en valores extranjeros de deuda	2,979,726	2,979,726			
Plusvalía en inversión en valores extranjeros de deuda	183,263	8,276			
Inversión en títulos fiduciarios	14,485,150	13,891,755			
Plusvalía en títulos fiduciarios	992,947	2,284,061			
Valores prestados	482,084	396,369			
Minusvalía de valores	40,267	(32,908)			
Inversión en fondos mutuos	3,610,348	4,128,495			
Plus (minus) valía en fondos mutuos	<u>680,963</u>	<u>679,673</u>			
	<u>181,103,412</u>	<u>151,203,649</u>			
Deudores diversos					
Liquidadora	6,811	2,076			
Dividendos o derechos por cobrar	5,115	-			
Intereses devengados sobre valores (nota 4a)	1,329,652	1,095,527			
Reportos	6,958,667	7,270,927			
Premios por cobrar por préstamos de valores	7	9			
Intereses devengados sobre valores prestados (nota 4a)	3,511	4,615			
Reembolsos y otros intereses	1,044	463			
Utilidad por realizar de instrumentos financieros derivados (OTC) (nota 4d)	<u>1,369,425</u>	<u>853,237</u>			
	<u>9,674,232</u>	<u>9,226,855</u>			
Total activo	<u>\$190,891,923</u>	<u>\$160,555,563</u>	Total pasivo y capital contable	<u>\$ 190,891,923</u>	<u>\$ 160,555,563</u>

Siefore Sura Básica 65-69, S. A. de C. V.

Estados de Situación Financiera


31 de diciembre de 2025 y 2024


Cifras en miles de pesos, excepto precio de la acción y tipos de cambio

Cuentas de orden	2025	2024		2025	2024
Valores entregados en custodia	\$180,577,229	\$ 150,840,188	Capital social autorizado	\$ 35,000,100	\$ 35,000,100
Valores prestados	522,350	363,461	Acciones emitidas (unidades)	35,000,100,000	35,000,100,000
Garantías recibidas por préstamo de valores	545,675	385,327	Acciones en circulación, posición propia (unidades)	45,282,386	46,286,442
Colaterales recibidos por reporto	6,992,257	7,280,456	Acciones de Siefore, posición de terceros (unidades)	1	1
Garantías recibidas de instrumentos financieros derivados (OTC)	463,012	96,680	Acciones en circulación, propiedad de los trabajadores (unidades)	10,628,753,455	10,279,134,006
Bancos divisas en moneda extranjera					
Dólares americanos	16,641	6,088			
Euros	4,191	4,424			
Yenes	1,747	1,187			
Otras Divisas	10,673	32			
Divisas por entregar					
Dólares americanos	523	444			
Compromisos futuros por la adquisición de títulos fiduciarios	523	-			
3,312,041	3,470,550				
Contratos abiertos de instrumentos financieros derivados					
Posición larga (nota 4d)					
Contratos Adelantados S/Renta Variable Extranjera	81,413,366	57,087,262			
Contratos Adelantados S/Dólar Americano	19,992,755	18,768,888			
Contratos Adelantados S/Euros	26,932,192	10,738,943			
Contratos Adelantados S/Otras Divisas	5,872,061	431,436			
Contratos SWAPS S/Tasa Fija Pesos	10,248,808	1,394,117			
Contratos SWAPS S/Tasa Fija Dólar Americano	5,947,455	18,660,306			
Contratos SWAPS S/Tasa Fija UDIS	7,863,135	3,875,627			
Contratos SWAPS S/Tasa Variable Pesos	1,584,113	1,584,113			
Contratos SWAPS S/Tasa Variable Dólar Americano	1,782,855	1,249,355			
1,189,992	384,476				
Contratos abiertos de instrumentos financieros derivados					
Posición corta (nota 4d)					
Contratos Adelantados sobre Renta Variable Extranjera	45,746,068	34,515,350			
Contratos Adelantados S/Dólar Americano	1,105,812	1,105,812			
Contratos Adelantados S/Euros	17,316,108	6,282,624			
Contratos Adelantados S/Otras Divisas	3,181,618	224,690			
Contratos SWAPS S/Tasa Fija Pesos	6,370,592	652,176			
Contratos SWAPS S/Tasa Fija Dólar Americano	776,700	243,200			
Contratos SWAPS S/Tasa Fija UDIS	1,182,417	214,456			
Contratos SWAPS S/Tasa Fija Euros	1,556,705	1,702,328			
Contratos SWAPS S/Tasa Variable Pesos	78,152	156,595			
Contratos SWAPS S/Tasa Variable Dólar Americano	7,049,050	19,686,250			
8,234,726	4,247,219				
La Sociedad valuadora de esta Sociedad de Inversión determina:					
Una (minus) plusvalía de	\$ 18,620,661	\$ 5,922,517			
Un valor de los activos netos de:	<u>\$188,564,835</u>	<u>\$157,724,147</u>			
El precio de la acción de (pesos)	<u>\$ 17,665730</u>	<u>\$ 15,275324</u>			

Las notas adjuntas son parte integrante de estos estados financieros.

Los presentes Estados Financieros han sido formulados de acuerdo a las reglas de agrupación de cuentas establecidas por la Comisión Nacional del Sistema de Ahorro para el Retiro, y bajo la estricta responsabilidad de los siguientes funcionarios que suscriben, así como por el comisario.


Lic. Espino Barrios Rodríguez
Director General
Declaro bajo protesta decir verdad
que los datos contenidos son
auténticos y veraces


C.P.C. Bernardo Jesús Méz Osorio
Comisario
Declaro bajo protesta decir verdad
que los datos contenidos son
auténticos y veraces


L.A.E. Gabriel Villalón Gómez
Contador General de Siefores
Declaro bajo protesta decir verdad
que los datos contenidos son
auténticos y veraces


Siefore Sura Básica 65-69, S. A. de C. V.
Estados de Resultado Integral
Año que terminó el 31 de diciembre de 2025 y 2024


Cifras en miles de pesos, excepto precio de la acción y tipos de cambio


	2025	2024
Ingresos por la venta de valores	\$ 34,162,655	\$ 24,927,230
Ingresos por intereses, dividendos, premios y derechos	9,622,679	8,309,812
Resultado cambiario y otros productos	31,921	(77,627)
Resultados por intermediación con instrumentos financieros derivados	<u>1,780,958</u>	<u>772,968</u>
Ingresos netos	<u>45,598,213</u>	<u>33,932,383</u>
Costo de ventas de valores	32,052,040	23,620,453
Comisiones sobre saldos (nota 5b)	959,853	817,442
Gastos generales	19,343	24,673
Comisiones por gestión fondos mutuos	<u>21,361</u>	<u>17,983</u>
Egresos netos	<u>33,052,597</u>	<u>24,480,551</u>
Utilidad de operación	12,545,616	9,451,832
Otros resultados integrales Plus (minus) valía	<u>12,698,144</u>	<u>3,148,449</u>
Resultado integral del ejercicio	<u>\$ 25,243,760</u>	<u>\$ 12,600,281</u>

Las notas adjuntas son parte integrante de estos estados financieros.

Los presentes Estados Financieros han sido formulados de acuerdo con las reglas de agrupación de cuentas establecidas por la Comisión Nacional del Sistema de Ahorro para el Retiro, y bajo la estricta responsabilidad de los siguientes funcionarios que suscriben, así como por el comisario.


 Lic. Emilio Bertrán Rodríguez
 Director General
 Declaro bajo protesta decir
 verdad que los datos contenidos
 son auténticos y veraces


 C.P.C. Bernardo Jesús Meza Osornio
 Comisario
 Declaro bajo protesta decir verdad
 que los datos contenidos son
 auténticos y veraces


 L.A.E. Gabriel Villagómez Gómez
 Contador General de Siefores
 Declaro bajo protesta decir
 verdad que los datos contenidos
 son auténticos y veraces

Siefiore Sura Básica 65-69, S. A. de C. V.

Estados de Cambios en el Capital Contable

Año que terminó el 31 de diciembre de 2025 y 2024

Cifras en miles de pesos, excepto precio de la acción y tipos de cambio


	Capital pagado		Capital ganado		Capital contable		
	Capital social Fijo	Variable	Prima en venta de acciones	Resultado de ejercicios anteriores		Resultado del ejercicio	Plusvalías (minusvalías)
Saldo al 1 de enero de 2024	100	\$105,515,544	\$ (4,105,470)	\$ 22,208,166	\$ 7,579,100	\$ 2,774,068	\$ 133,971,508
Traspaso del resultado del ejercicio a resultado de ejercicios anteriores	-	-	-	7,579,100	(7,579,100)	-	-
Incremento neto del capital por aportaciones y retiros de la Afore y los trabajadores	-	8,091,765	3,060,593	-	-	-	11,152,358
Resultado integral	-	-	-	-	9,451,832	3,148,449	12,600,281
Saldo al 31 de diciembre de 2024	100	113,607,309	(1,044,877)	29,787,266	9,451,832	5,922,517	157,724,147
Traspaso del resultado del ejercicio a resultado de ejercicios anteriores	-	-	-	9,451,832	(9,451,832)	-	-
Incremento neto del capital por aportaciones y retiros de la Afore y los trabajadores	-	3,835,737	1,761,033	-	-	-	5,596,770
Decremento neto del capital por traspaso de recursos de traspaso del bienestar	-	(28)	(14)	-	-	-	(42)
Resultado integral	-	-	-	-	12,545,616	12,698,144	25,243,760
Saldo al 31 de diciembre de 2025	100	\$117,443,018	\$ 716,142	\$ 39,239,098	\$ 12,545,616	\$ 18,620,661	\$ 188,564,635

Las notas adjuntas son parte integrante de estos estados financieros.


"Los presentes estados financieros han sido formulados de acuerdo con las Normas de Información Financiera, y bajo la estricta responsabilidad de los siguientes funcionarios que suscriben, así como por el comisario".


Lic. Emilio Bertrán Rodríguez
Director General

Declaro bajo protesta decir verdad que los datos contenidos son auténticos y veraces


C.P.C. Bernardo Jesús Meza Osornio
Comisario

Declaro bajo protesta decir verdad que los datos contenidos son auténticos y veraces


L.A.E. Gabriel Villagómez Gómez
Contador General de Siefiores

Declaro bajo protesta decir verdad que los datos contenidos son auténticos y veraces

Siefore Sura Básica 65-69, S. A. de C. V.

Estados de Flujos de Efectivo


Año que terminó el 31 de diciembre de 2025 y 2024

Cifras en miles de pesos, excepto precio de la acción y tipos de cambio

	2025	2024
Actividades de operación		
Utilidad de operación	\$ 12,545,616	\$ 9,451,832
Partidas en resultados que no afectaron efectivo		
Intereses devengados a favor no cobrados	(1,333,170)	(1,100,151)
Provisiones para gastos	11,678	11,912
Valuación por aportaciones de instrumentos financieros derivados	60,153	10,832
Resultado por realizar de instrumentos financieros derivados	<u>(731,594)</u>	<u>1,567,868</u>
	<u>10,552,683</u>	<u>9,942,293</u>
Cambios en activos y pasivos de operación		
Inversión en valores de renta variable	(1,479,048)	3,097,595
Inversión en instrumentos de deuda nacional de tasa real denominados en pesos y UDI's	(13,926,906)	(8,178,050)
Inversión en instrumentos de deuda nacional de tasa nominal denominados en pesos	(2,150,771)	(12,064,435)
Inversión en Fondos Mutuos	518,147	(608,952)
Depósito Traspaso Banxico	427,468	(19,334)
Inversión en instrumentos de deuda nacional de tasa nominal en divisas distintas al peso	249,871	63,011
Instrumentos otorgados en garantía por operaciones derivadas	784,777	(374,143)
Inversión en FIBRAS	(942,214)	(702,856)
Inversión en títulos fiduciarios	(593,395)	(1,818,089)
Aportaciones de instrumentos financieros derivados listados	(63,986)	(7,994)
Inversión en valores extranjeros de deuda		(260,192)
Valores prestados	(85,715)	141,155
Intereses cobrados	1,100,151	857,191
Deudores diversos	301,829	(1,885,426)
Divisas por entregar	9,409	-
Acreedores	(297,896)	301,857
Provisiones para gastos	<u>(11,912)</u>	<u>(12,435)</u>
Flujos netos de efectivo (utilizados en) actividades de inversión	<u>(16,160,191)</u>	<u>(21,471,097)</u>
	<u>(5,607,508)</u>	<u>(11,528,804)</u>
Actividades de Financiamiento		
Incremento neto del capital por aportaciones y retiros de la Afore y de los trabajadores	<u>5,596,728</u>	<u>11,152,358</u>
Flujos netos de efectivo generados por actividades de financiamiento	<u>5,596,728</u>	<u>11,152,358</u>
Decremento neto del disponible	(10,780)	(376,445)
Disponible al inicio del periodo	<u>125,059</u>	<u>501,504</u>
Disponible al final del periodo	<u>\$ 114,279</u>	<u>\$ 125,059</u>

Las notas adjuntas son parte integrante de estos estados financieros.

"Los presentes estados financieros han sido formulados de acuerdo con las Normas de Información Financiera, y bajo la estricta responsabilidad de los siguientes funcionarios que suscriben, así como por el comisario".



Lic. Emilio Bertrán Rodríguez
Director General
Declaro bajo protesta decir verdad que los datos contenidos son auténticos y veraces



C.P.C. Bernardo Jesús Meza Osornio
Comisario
Declaro bajo protesta decir verdad que los datos contenidos son auténticos y veraces



L.A.E. Gabriel Villagómez Gómez
Contador General de Siefores
Declaro bajo protesta decir verdad que los datos contenidos son auténticos y veraces

Siefore Sura Básica 65-69, S. A. de C. V.

Notas sobre los Estados Financieros

31 de diciembre de 2025 y 2024

Cifras en miles de pesos, excepto precio de la acción y tipos de cambio

Nota 1 - Organización y operación:

a. Objeto social

Siefore SURA Básica 65-69, S.A de C.V. (en lo sucesivo, SIEFORE 65-69 o la SIEFORE), se constituyó el 6 de diciembre de 2021, de conformidad con la Ley de los Sistemas de Ahorro para el Retiro (en lo sucesivo, LSAR).

La SIEFORE 65-69 tiene como único Socio Fundador a Afore SURA, S. A. de C. V., (en lo sucesivo, Afore SURA), quien posee la totalidad del capital fijo del Fondo, estando íntegramente suscrito y pagado, siendo Afore SURA subsidiaria de SURA Asset Management México, S. A. de C. V., en un 99.99%, última tenedora en México.

El periodo de operaciones y el ejercicio fiscal de la SIEFORE 65-69 comprenden del 1 de enero al 31 de diciembre.

b. Eventos relevantes

El 26 de agosto de 2024, de acuerdo con la disposición décima tercera fracción segunda de las disposiciones de carácter general que establecen el régimen de inversión al que deberán sujetarse las sociedades de inversión especializadas de fondos para el retiro, se llevará a cabo la transferencia de los recursos de los Trabajadores que tengan 25 años o más, por parte de la Siefore SURA Básica Inicial hacia una nueva Sociedad de Inversión Básica, nombrada conforme a los últimos dos dígitos de los años que correspondan al año de nacimiento de los Trabajadores cuyos recursos sean transferidos (Siefore Sura Básica 95-99), y de acuerdo con la disposición décima tercera fracción tercera de estas mismas disposiciones, Siefore Sura Básica 55-59, S. A. de C. V., que se transformará en la nueva Siefore Sura Básica 95-99, S. A. de C. V., transferirá la totalidad de sus recursos a la Siefore SURA Básica de Pensiones, S. A. de C. V.

Fondo de Pensiones del Bienestar

El 30 de abril de 2024 se publicó en el Diario Oficial de la Federación el "Decreto por el que se reforman, adicionan y derogan diversas disposiciones de la Ley del Seguro Social, de la Ley del Instituto del Fondo Nacional de la Vivienda para los Trabajadores, de la Ley del Instituto de Seguridad y Servicios Sociales de los Trabajadores del Estado, de la Ley de los Sistemas de Ahorro para el Retiro, de la Ley Federal de Presupuesto y Responsabilidad Hacendaria, de la Ley Federal para la Administración y Enajenación de Bienes del Sector Público, y del Decreto por el que se Extingue el Organismo Público Descentralizado denominado Financiera Nacional de Desarrollo Agropecuario, Rural, Forestal y Pesquero, y se Abroga su Ley Orgánica, publicado en el Diario Oficial de la Federación el 29 de mayo de 2023, para la creación del Fondo de Pensiones para el Bienestar" (Decreto de Reformas).

Serán objeto de la transferencia al Fondo de Pensiones para el Bienestar, los recursos acumulados en las subcuentas de retiro, cesantía en edad avanzada y vejez, cuota social y vivienda, Seguro de Retiro y Vivienda 92 acumulados en la Cuenta Individual durante el régimen pensionario de la Ley del Seguro Social 73, así como aquellos correspondientes a la Subcuenta de Ahorro para el Retiro y a la Subcuenta de Vivienda a que se refiere la Ley del ISSSTE vigente hasta el 31 de diciembre de 2007, y Ahorro Solidario, de las Cuentas Individuales cuyos titulares no hubieran recibido una aportación obligatoria en los últimos 6 bimestres (Cuentas Inactivas).

Siefore Sura Básica 65-69, S. A. de C. V.

Notas sobre los Estados Financieros

31 de diciembre de 2025 y 2024

La transferencia de recursos se llevó a cabo con fecha 02 de junio de 2025 considerando los precios determinados al cierre del 30 de mayo de 2025, para lo cual, las Administradoras podrán sustituir la transferencia de recursos en efectivo por medio de una transferencia de Activos Objeto de Inversión libre de pago de la Sociedad Básica de Pensiones en los términos de los presentes lineamientos. La transferencia de recursos de las Sociedades Básicas, distintas a la Sociedad Básica de Pensiones, al Fondo de Pensiones del Bienestar, se deberá realizar por medio de transferencia de recursos en efectivo.

Esta transacción fue registrada en conformidad con los principios de contabilidad emitidos por la CONSAR en la circular "DISPOSICIONES de carácter general sobre el registro de la contabilidad, elaboración y presentación de estados financieros a las que deberán sujetarse los participantes en los Sistemas de Ahorro para el Retiro", y se realizó con la debida diligencia para proteger los intereses de los inversionistas del fondo.

Reformas a la Ley del Seguro Social (LSS) y LSAR

El pasado 16 de diciembre del 2021 se publicaron en el Diario Oficial de la Federación reformas a diversos artículos de la LSS y a un artículo de la LSAR, relativas al sistema de pensiones de contribución definida, enfocándose en incrementar las aportaciones patronales, reducir el requisito de semanas cotizadas, elevar el monto de la pensión garantizada y disminuir las comisiones cobradas por las AFORE.

Las principales modificaciones a la LSS y LSAR son las siguientes:

- Disminución del requisito de semanas cotizadas

El requisito para tener derecho a pensión se incrementan a 1,000 semanas cotizadas; se mantiene la edad de retiro a los 60 años por cesantía y a los 65 por vejez (Art. 154 y Art. 162 de la LSS). A partir de la entrada en vigor el 1 de enero de 2022, el requisito comienza en 750 semanas cotizadas y se incrementa en 25 semanas cotizadas cada año para acumular las 1,000 semanas cotizadas en 2031 (Cuarto Transitorio de la LSS).

- Opciones de retiro

Se plantea la opción de que el asegurado con derecho a pensión elija entre una renta vitalicia, un retiro programado o ambas opciones. (Art. 157 y Art. 164 de la LSS).

- Aumento gradual en la aportación patronal de acuerdo con el Salario Base de Cotización (SBC)

La aportación patronal por el concepto de retiro se mantendrá sin modificaciones: 2% del SBC (Art. 168, fracción I de la LSS). La aportación patronal por cesantía y vejez se incrementará de manera gradual y de acuerdo con el SBC de cada trabajador: en 2030 irá de 3.150% hasta alcanzar un tope de 11.875% del SBC (Art. 168, fracción II, inciso a de la LSS).

El incremento en las aportaciones patronales ocurrirá de manera gradual a partir de 2023 hasta concluir en 2030. Durante el periodo del 1 de enero de 2022 al 31 de diciembre de 2022 la aportación patronal por concepto de cesantía y vejez se mantendrá en 3.150% (Segundo Transitorio, fracción I).

Siefore Sura Básica 65-69, S. A. de C. V.

Notas sobre los Estados Financieros

31 de diciembre de 2025 y 2024

- Aumento y redistribución de la cuota social otorgada por el Gobierno a los trabajadores de menores ingresos

A partir del 1 de enero de 2023, se otorgará una cuota social para los trabajadores que perciban hasta 4 veces la UMA. El monto de la cuota social será de carácter progresivo (Art. 168, fracción IV; Tercero Transitorio de la LSS).

- Modificación al monto de pensión garantizada (PG)

La PG será el monto mínimo de pensión que podrá recibir un trabajador al jubilarse e irá de \$2 pesos a \$8 pesos. Para determinar el monto se considerará el rango en el que se encuentre el promedio del SBC percibido durante la carrera laboral, el cual se actualizará con el Índice Nacional de Precios al Consumidor (INPC) a la fecha en que se pensione el trabajador; el total de semanas que hayan cotizado y la edad en la que se retire (a partir de los 60 años). La PG se actualizará anualmente conforme al INPC (Art. 170 de la LSS).

- Cambios en las comisiones cobradas

Las comisiones que cobren las AFORE estarán sujetas a un máximo, el cual será el promedio aritmético de las comisiones cobradas por los sistemas de contribución definida en los Estados Unidos de América, Chile y Colombia. Si el promedio de estos países baja, las AFORE deberán ajustarse a ese dato; en caso contrario, las AFORE deberán mantener el promedio ya definido (Art. 37 de la LSAR).

c. Operación

SIEFORE 65-69, no tiene personal propio, por lo que la administración y operación se encuentra a cargo de Afore SURA.

Los servicios de administración y operación que le brindan distintas compañías a SIEFORE 65-69, son contratados por Afore SURA, quien, de conformidad con la LSAR, es la responsable de cubrir todos los gastos de establecimiento, organización y demás necesarios para la operación de las Siefores que administre.

Nota 2 - Políticas y prácticas contables:

Las políticas y prácticas contables más importantes seguidas por SIEFORE 65-69 para la preparación de sus estados financieros se describen a continuación:

a. Bases de preparación de los estados financieros

La información financiera ha sido preparada de conformidad con el marco normativo contable aplicable a las Siefores, el cual comprende normas particulares de reconocimiento, valuación, presentación y revelación emitidas por la CONSAR, aplicables a rubros específicos de los estados financieros y, la agrupación y presentación de los estados de situación financiera y de resultado integral. Para la elaboración de los estados de cambios en el capital contable y de flujos de efectivo que no están comprendidos en el marco normativo contable antes mencionado, es política de SIEFORE 65-69 considerar los preceptos de las Normas de Información Financiera mexicanas (NIF), emitidas por el Consejo Mexicano de Normas de Información Financiera, A.C. (CINIF).

Siefore Sura Básica 65-69, S. A. de C. V.

Notas sobre los Estados Financieros

31 de diciembre de 2025 y 2024

Al 31 de diciembre de 2021, SIEFORE 65-69, no empleó criterios no previstos en la guía contable que requieran ser revelados en estas notas a los estados financieros.

El marco normativo contable aplicable a las Siefores, relativas a la emisión de estados financieros, establecen que las cifras deben presentarse en miles de pesos, siendo ésta la moneda de circulación nacional funcional de registro y reporte de la SIEFORE 65-69.

b. Registro de operaciones

Las operaciones de compraventa con activos objeto de inversión realizadas por SIEFORE 65-69, se registran en la fecha de su concertación, independientemente de la fecha en que se liquiden. Las operaciones de reporto y con instrumentos financieros derivados, se registrarán en la fecha de contratación.

c. Reconocimiento de los efectos de la inflación

La inflación de 2025 y 2024, determinada a través del Índice Nacional de Precios al Consumidor (INPC) que publica, el Instituto Nacional de Geografía y Estadística (INEGI), se muestra a continuación:

	<u>Acumulado a 2024</u> (% de 2022, 2023 y 2024)	<u>Acumulado a 2025</u> (% de 2023, 2024 y 2025)	<u>Del periodo</u> (% de 2025)
Porcentajes de inflación	17.60%	13.09%	3.69%

d. Estimaciones y supuestos significativos

La preparación de los estados financieros requiere que la administración de SIEFORE 65-69 realice juicios, estimaciones y supuestos que afectan el valor de algunos de sus rubros. La incertidumbre sobre los supuestos y estimaciones podría originar resultados que requieran un ajuste material al valor en libros de los activos o pasivos en periodos futuros.

Los supuestos clave utilizados y otras fuentes de estimaciones con incertidumbre a la fecha de los estados financieros, que tienen un riesgo significativo de originar un ajuste material al valor en libros de los activos y pasivos, dentro del siguiente año, están principalmente relacionados con el valor razonable de instrumentos financieros, reconocido en los estados financieros, y que fue determinado utilizando los precios actualizados proporcionados por un proveedor de precios autorizado, quien incorpora el uso de modelos matemáticos, en los activos y pasivos financieros que no provienen de valores de mercado. La información alimentada a estos modelos proviene de datos observables de mercado, cuando es posible, y en caso de no existir información disponible, el juicio es requerido para determinar el valor razonable. Los juicios incluyen consideraciones de liquidez y los datos del modelo, como la volatilidad de las inversiones e instrumentos financieros derivados de más largo plazo, tasas de descuento, tasas de amortización anticipada y supuestos de incumplimiento de pago de los valores.

Siefore Sura Básica 65-69, S. A. de C. V.

Notas sobre los Estados Financieros

31 de diciembre de 2025 y 2024

La administración de la SIEFORE 65-69, basó estos juicios, supuestos y estimaciones sobre parámetros disponibles a la fecha de preparación de los estados financieros. Sin embargo, las circunstancias y supuestos existentes sobre hechos futuros podrían modificarse debido a cambios en el mercado o circunstancias más allá de su control. Tales cambios son reconocidos en los supuestos cuando ocurren.

e. Disponible

El disponible está representando principalmente por depósitos bancarios en pesos los cuales se registran a su valor nominal y en dólares americanos que se reconocen en moneda nacional utilizando el tipo de cambio a la fecha de concertación y se valúan al tipo de cambio de la fecha del estado de situación financiera. Al 31 de diciembre de 2025 y 2024, los tipos de cambio aplicables para dicha valuación son \$18.0080 pesos y \$20.8829 pesos por dólar americano, respectivamente.

El tipo de cambio del 24 de marzo de 2026 desciende a \$17.7957 pesos por dólar americano.

f. Inversiones en instrumentos financieros

Las inversiones se valúan diariamente a su valor razonable, el efecto de valuación es determinado tomando como base los precios actualizados proporcionados por un proveedor de precios autorizado por la CONSAR. La diferencia entre el costo de adquisición más los intereses devengados y el valor de mercado de la inversión, se reconoce simultáneamente en el activo y en el capital contable como una plusvalía o minusvalía, según corresponda.

Al 31 de diciembre de 2025 y 2024, SIEFORE 65-69, utilizó para la valuación de las inversiones en valores, los precios proporcionados por Proveedor Integral de Precios, S. A. de C. V. (en lo sucesivo, PIP).

i. Deuda

Las inversiones en valores se reconocen inicialmente a su costo de adquisición y se presentan en el rubro del estado de situación financiera que corresponda dependiendo de las características de los instrumentos. Los rendimientos generados por dichas inversiones se reconocen en el resultado del ejercicio conforme se devengan.

Al momento de la enajenación, amortización de capital o al vencimiento de las inversiones, se cancela la plusvalía o minusvalía reconocida en el capital contable y se reconoce en el estado de resultados el costo de venta de la operación.

El ingreso correspondiente (precio de venta o cobro de capital) se reconoce como ingreso en el estado de resultados en el rubro de ventas correspondiente al tipo de instrumento.

ii. Renta variable

Las inversiones en instrumentos de renta variable están representadas por acciones, notas estructuradas y fondos sobre valores, algunos de ellos tienen el propósito de replicar el comportamiento de algunos índices de bolsas de valores nacionales y extranjeros o algunos componentes de los mismos. Dichas inversiones se registran y valúan de conformidad con lo señalado en el inciso anterior.

Siefore Sura Básica 65-69, S. A. de C. V.

Notas sobre los Estados Financieros

31 de diciembre de 2025 y 2024

Los dividendos recibidos en efectivo que pagan las empresas emisoras de las acciones, se registran en los resultados del ejercicio conforme son decretados, disminuyendo proporcionalmente el costo de adquisición y la plusvalía o minusvalía reconocida previamente.

g. Operaciones de reporto

En las inversiones en reporto celebradas por la Siefore, se pacta la transmisión temporal de títulos de crédito específicos para mercado de dinero autorizados para tal efecto, teniendo como contraprestación el cobro de un premio.

Las inversiones en reporto se registran por el monto del efectivo entregado y su valor se incrementa al devengar el premio del reporto. Para los ejercicios 2025 y 2024, las operaciones de reporto vigente se reconocen en el activo dentro del rubro Reportos. Los colaterales recibidos por reporto se reconocen en cuentas de orden. La Siefore únicamente actúa como reportadora y celebra operaciones de reporto sobre valores gubernamentales.

Para el ejercicio 2025 y 2024, el devengan miento del interés derivado de los colaterales por reportes se reconoce directamente en cuentas de orden. El premio por reporto se reconoce en resultados, en el rubro de intereses, dividendos, premios y derechos, conforme se devengan.

En la fecha de concertación de las operaciones de reporto, se reconoce la entrada de los valores objeto de la operación, dentro de Deudores diversos. Para efectos de presentación en el estado de situación financiera, se compensa la posición activa y pasiva de las operaciones, el saldo deudor o acreedor se presenta en el activo, en el rubro de deudores diversos en reportos.

h. Instrumentos financieros derivados

Los activos o pasivos financieros resultantes de los derechos y obligaciones generados por los instrumentos financieros derivados negociados en mercados bursátiles se registran a su valor razonable y se presentan en el estado de situación financiera en el rubro Aportación de instrumentos financieros derivados listados, mientras que los cambios en el valor razonable se reconocen en el rubro Resultado por intermediación con instrumentos financieros derivados. El monto nocional de los instrumentos financieros derivados se registra en cuentas de orden. El valor razonable de dichos instrumentos se determina diariamente utilizando la contraprestación pactada y los flujos de efectivo por recibir o entregar, ajustados a su valor presente.

Los instrumentos financieros derivados concertados en mercados reconocidos se valúan diariamente a su valor razonable, el cual está representado por el precio de mercado, proporcionados por un proveedor de precios autorizado (PIP) a la fecha de valuación.

Cuando no existe precio de mercado, como es el caso de los instrumentos financieros derivados concertados en mercados extrabursátiles, su valor razonable se determina diariamente utilizando como referencia precios de mercado de instrumentos financieros derivados con características similares en cuanto al tipo de instrumento, plazo remanente, calificación de emisor, entre otros; o bien utilizando precios determinados con base en modelos técnicos ampliamente aceptados para el cálculo del valor razonable.

La valuación a valor razonable de los instrumentos financieros derivados pactados dentro y fuera de mercados extrabursátiles, se reconoce en los resultados del ejercicio en el rubro Resultado por intermediación con instrumentos financieros derivados.

Siefore Sura Básica 65-69, S. A. de C. V.

Notas sobre los Estados Financieros

31 de diciembre de 2025 y 2024

Las aportaciones en efectivo realizadas a través de socios liquidadores para garantizar las operaciones con instrumentos financieros derivados, dentro de mercados reconocidos, se reconocen en el activo en el rubro Aportación de instrumentos financieros derivados listados; tratándose de garantías en títulos y efectivo, se registran en el rubro Instrumentos otorgados en garantía por operaciones derivadas y su disponibilidad se encuentra restringida, valuándose de conformidad con lo señalado en el inciso e) anterior.

En el momento en que se liquidan las posiciones, se cancelan los montos nocionales correspondientes de las cuentas de orden, reconociendo la utilidad o pérdida realizada en los resultados del ejercicio en el rubro Resultado por intermediación con instrumentos financieros derivados.

i. Valor razonable

El valor razonable es el precio de salida que sería recibido por vender un activo en una transacción ordenada entre participantes del mercado a la fecha de valuación. Una determinación del valor razonable supone que la transacción para vender el activo tiene lugar:

- En el mercado principal para el activo, o
- En ausencia de un mercado principal, el mercado más ventajoso para el activo

El mercado principal o el más ventajoso ha de ser un mercado accesible para la Siefore.

El valor razonable de un activo se determina utilizando los supuestos que los participantes del mercado usarían para fijar el precio de dicho activo, asumiendo que tales participantes del mercado actúan en su mejor beneficio económico.

La Siefore, a través del proveedor de precios, utiliza las técnicas de valuación apropiadas en las circunstancias y con la suficiente información disponible para la determinación del valor razonable, maximizando el uso de datos de entrada relevantes observables y minimizando los datos de entrada no observables.

Todos los activos para los que se realizan determinaciones o revelaciones de su valor razonable en los estados financieros están categorizados dentro de la jerarquía de valor razonable que se describe a continuación, en base a la menor variable que sea significativa para la determinación del valor razonable en su conjunto:

Nivel 1 – Precio cotizado (sin ajustar) en mercados activos para activos idénticos a los que la Siefore puede acceder a la fecha de la valuación.

Nivel 2 – Aquellos datos distintos de los precios cotizados incluidos en el Nivel 1 que es observable para los activos, directa o indirectamente.

Nivel 3 – Aquellos datos no observables para el activo.

Para activos que son reconocidos en los estados financieros a su valor razonable de forma recurrente, la Siefore determina si han existido transferencias entre los distintos niveles de jerarquía mediante una revisión de su categorización (basada en la variable de menor nivel que es significativa para la determinación del valor razonable en su conjunto) al final de cada año.

Siefore Sura Básica 65-69, S. A. de C. V.

Notas sobre los Estados Financieros

31 de diciembre de 2025 y 2024

La Siefore, conjuntamente con el proveedor de precios, también compara los cambios en el valor razonable de cada activo con fuentes externas relevantes, para determinar si las variaciones son razonables.

Para efectos de las revelaciones necesarias sobre el valor razonable, la Siefore evaluará posteriormente las distintas clases de activos en función de su naturaleza, características, riesgos y niveles de jerarquía de valor razonable, tal y como se ha explicado anteriormente.

j. Precio de las acciones propias

El precio de las acciones de SIEFORE 65-69, es determinado diariamente como resultado de dividir el activo neto (activo total menos el pasivo total) entre el número de acciones en circulación. El precio de las acciones de SIEFORE 65-69, también es determinado de forma paralela por una sociedad valuadora independiente (GAF Operadora Limitada de Fondos, S. A. de C. V.) con base en la información financiera diaria proporcionada por SIEFORE 65-69.

k. Prima en venta de acciones

La diferencia entre el valor nominal de las acciones y su valor de mercado al momento de su colocación o recompra se reconoce como una prima en venta de acciones, según corresponda descuento o incremento. En caso de reducción del capital social, la diferencia entre el valor de mercado y el valor nominal se reconoce en el rubro de la prima en venta de acciones.

Las acciones propias recompradas a los afiliados son disminuidas del capital social pagado en la misma fecha de su recompra y son traspasadas a acciones en tesorería.

l. Reconocimiento de ingresos

Los ingresos que obtiene SIEFORE 65-69 se reconocen como sigue:

Ingresos por venta de valores. – Al momento de enajenación, amortización de capital o al vencimiento de las inversiones, el monto del ingreso se reconoce en los resultados del ejercicio en el rubro de ventas, cancelándose la plusvalía o minusvalía correspondiente.

Ingresos por intereses. – Los intereses que generan las inversiones, las operaciones de reporto y los depósitos bancarios, se reconocen y aplican a resultados con base en el monto devengado.

Ingresos por dividendos, premios y derechos. – Los dividendos recibidos en efectivo que pagan las empresas emisoras de las acciones se registran en los resultados del ejercicio conforme son decretados, disminuyendo proporcionalmente el costo de adquisición y la plusvalía o minusvalía reconocida previamente. Los reembolsos recibidos de las inversiones en los fondos mutuos se reconocen en el estado de resultados dentro del rubro de otros premios y derechos.

Resultados por intermediación con instrumentos financieros derivados. – i) Los cambios en el valor razonable de los instrumentos financieros por la valuación diaria, se reconocen en resultados en el rubro Resultado por intermediación con instrumentos financieros derivados, ii) Al momento en que se liquidan las posiciones se reconoce la utilidad o pérdida realizada en los resultados del ejercicio.

m. Costo de venta de las inversiones en valores

El costo de venta de los instrumentos enajenados se determina bajo el sistema de costos promedio ponderados.

Siefore Sura Básica 65-69, S. A. de C. V.

Notas sobre los Estados Financieros

31 de diciembre de 2025 y 2024

n. Valores entregados en custodia

Las inversiones en instrumentos financieros (excepto las aportaciones para instrumentos financieros derivados listados) son registradas y controladas en cuentas de orden, las cuales, para efectos de presentación en los estados financieros, son valuadas de acuerdo con las disposiciones señaladas en el inciso e) anterior y se encuentran depositadas para su custodia en la Sociedad de Depósito (S.D. Indeval, S. A. de C. V.) utilizando como intermediario los servicios de custodia de una institución de crédito para instrumentos financieros negociados en mercados nacionales e internacionales.

o. Gastos por comisiones

SIEFORE 65-69, paga comisiones a Afore SURA por la administración de los fondos de ahorro para el retiro. La comisión se determina aplicando un porcentaje autorizado por la CONSAR sobre los saldos diarios administrados (activos netos) y se deduce de las cuentas individuales de los trabajadores, reconociéndose diariamente como un gasto conforme se devenga a la cuenta de la Afore, cuya liquidación se realiza el día hábil siguiente. En caso de que existan días inhábiles posteriores a la fecha de reporte, se reconoce la comisión correspondiente a esos días inhábiles.

La comisión se reconoce en los resultados del ejercicio en el rubro Comisiones sobre saldos y las comisiones pendientes de pago se reconocen en el pasivo en el rubro Provisiones para gastos del estado de situación financiera.

p. Resultado integral

El resultado integral es la suma de la utilidad o pérdida neta del ejercicio, y de otros resultados integrales (ORI), los cuales corresponden a ingresos, egresos y costos pendientes de realización, y que se reconocen directamente en el capital contable y que no constituyen aportaciones, reducciones o distribuciones de capital. De conformidad con CONSAR el estado de resultado integral incluye en la cuenta del ORI, el cambio total en el periodo de las plusvalías o minusvalías y por lo tanto comprende: (i) el cambio del periodo proveniente de la valuación de los portafolios de inversiones iniciales y finales y por cambio de régimen de inversión.

Al 31 de diciembre de 2025 y 2024, la plusvalía o minusvalía acumulada de las inversiones se presenta en el estado de situación financiera dentro del capital contable.

q. Instrumentos otorgados en garantía por operaciones derivadas

Cuando en operaciones con instrumentos derivados, se entregan en garantía instrumentos financieros, estos (su costo, intereses y plus/minus valía) se reclasifican a este rubro, disminuyendo los rubros de la posición directa.

La valuación diaria se registra en las cuentas de garantía entregadas por derivados. Al momento de retirar la garantía, se regresa el costo, los intereses y la plus/minus valía, a sus posiciones originales en directo.

La utilidad o pérdida por realizar de instrumentos financieros derivados OTC (Over The Counter, por sus siglas en inglés) representan los resultados de la provisión de la utilidad o pérdida por valuación en caso de presentarse, al final del día que se está valuando se deja el saldo mayor entre la cuenta por cobrar o cuenta por pagar cancelando o disminuyendo el menor de dichas cuentas, una vez que se realiza la utilidad o pérdida esta es traspasada a una cuenta liquidadora y se procede a su cobro o pago correspondiente.

Siefore Sura Básica 65-69, S. A. de C. V.

Notas sobre los Estados Financieros

31 de diciembre de 2025 y 2024

r. Préstamos de valores

En la fecha de contratación de la operación de préstamo de valores, se reclasifican el costo, los intereses devengados no cobrados y plus/minus valía, de la posición directa al rubro de Préstamo de valores. Los activos recibidos como garantía se registran en cuentas de orden. Diariamente se reconocen los premios pactados en resultados y en el activo en Premios por cobrar por préstamo de valores. La valuación a mercado al cierre se reconoce también en el rubro de Préstamo de valores.

Los activos recibidos como colateral se registran en cuentas de orden y se valúan a valor de mercado.

Al vencimiento de la transacción de préstamo, se reclasifican los títulos (costo, intereses y plusvalías) a los rubros de las posiciones directas.

s. Posición propia

Aquellos activos objeto de Inversión e instrumentos financieros derivados que se encuentran dentro de INDEVAL y la cámara de Compensación (Asigna), respectivamente, forman parte de la posición propia de Siefore Sura Básica 65-69, S. A. de C. V. Mismos que se apegan a la estrategia y el régimen de inversión vigente.

t. Pronunciamiento de la CONSAR respecto a la entrada en vigor de las NIF's

Para 2025 y 2024 no se tiene ninguna actualización en presentación y revelación de las NIFs en la situación financiera y en los resultados de Siefore Sura Básica Inicial.

Autorización de los estados financieros

El periodo de operaciones de la SIEFORE 65-69, y el ejercicio fiscal comprenden del 1 de enero al 31 diciembre.

Los estados de situación financiera y de resultado integral que se acompañan, fueron aprobados por el Consejo de Administración el 25 de marzo de 2026, y los estados de cambios en el capital contable, los estados de flujo de efectivo y las notas que se acompañan, fueron autorizadas por el Lic. Emilio Bertrán Rodríguez y por el L.A.E., Gabriel Villagómez Gómez, para su emisión el 25 de marzo de 2026. En el proceso de preparación de los estados financieros, se consideraron los eventos posteriores ocurridos hasta esta fecha.

La CONSAR dentro de sus facultades legales de inspección y vigilancia, al revisar los estados financieros de SIEFORE 65-69, puede ordenar las modificaciones o correcciones que a su juicio considere necesarias para autorizar la publicación de los estados financieros. La SIEFORE 65-69 deberá publicar dentro de los quince días naturales siguientes a la notificación, los estados financieros con las modificaciones pertinentes, sin perjuicio de las sanciones que resulten aplicables.

Nota 3 - Régimen de inversión:

La SIEFORE 65-59 sigue un régimen de inversión el cual está en cumplimiento con las "Disposiciones de carácter general que establecen el régimen de inversión al que deberán sujetarse las sociedades de inversión especializadas de fondos para el retiro" (en lo sucesivo, las Disposiciones) emitidas por la CONSAR.

Siefore Sura Básica 65-69, S. A. de C. V.

Notas sobre los Estados Financieros

31 de diciembre de 2025 y 2024

La SIEFORE 65-69 en todo momento da cumplimiento al régimen de inversión señalado por la Comisión Nacional de Ahorro para el Retiro, así como al marco prudencial determinado por sus órganos internos. El detalle se puede consultar en el Anexo Marco Prudencial de Riesgos de la Sociedad de Inversión que se encuentra en el respectivo prospecto de información. Dicha información se sitúa en la página web de AFORE SURA <https://www.suramexico.com/suramexico/documentos-relacionados.html>

Nota 4 - Inversiones:

a. Cartera de valores

Al 31 de diciembre de 2025 y 2024, la cartera de valores se integra como sigue:

Instrumentos	2025				
	Títulos	Costo	Intereses devengados	Plus/(minus) Valia	Valor razonable
Inversión en valores de renta variable					
Nacionales	\$ 173,223,074	\$ 6,496,302	\$ -	\$ 2,278,878	\$ 8,775,180
Extranjeros	11,199,551	13,608,287	-	3,591,767	17,200,054
	184,422,625	20,104,589	-	5,870,645	25,975,234
Inversión en instrumentos de deuda nacional de tasa real denominados en pesos y UDI's					
Gubernamentales	80,781,921	56,205,562	382,788	8,607,300	65,195,650
Instituciones de crédito	590,919	212,178	6,043	176,648	394,869
Privados, entidades de la administración pública, paraestatales y otras	5,004,779	2,526,990	34,990	1,107,736	3,669,716
	86,377,619	58,944,730	423,821	9,891,684	69,260,235
Inversión en instrumentos de deuda nacional de tasa nominal denominados en pesos					
Gubernamentales	680,564,024	33,427,332	398,834	416,708	34,242,874
Instituciones de crédito	36,120,240	3,760,879	54,766	22,081	3,837,726
Privados, entidades de la administración pública, paraestatales y otras	143,528,317	15,951,828	338,962	109,027	16,399,817
	860,212,581	53,140,039	792,562	547,816	54,480,417
Fondos Mutuos	5,530,695	3,610,348	-	680,963	4,291,311
	5,530,695	3,610,348	-	680,963	4,291,311
Depósito traspaso Banxico	47,850,000	4,147	1	-	4,148
	47,850,000	4,147	1	-	4,148
Aportaciones de instrumentos financieros					
Derivados Listados					
Aportaciones en moneda Nacional	-	3,833	-	-	3,833
	-	3,833	-	-	3,833
Inversión en instrumentos de deuda nacional de tasa nominal en divisas distintas al peso					
Denominados en dólar americano	248,573	1,820,553	34,525	(23,720)	1,831,358
Denominados en euros	3,908	90,428	3,333	(7,137)	86,624
	252,481	1,910,981	37,858	(30,857)	1,917,982
Instrumentos otorgados en garantía por operaciones derivadas	12,684,755	1,498,562	-	42,491	1,541,053
	12,684,755	1,498,562	-	42,491	1,541,053
Inversión en FIBRAS					
FIBRAS denominadas en moneda nacional y UDI's	209,985,141	5,318,562	-	401,442	5,720,004
	209,985,141	5,318,562	-	401,442	5,720,004
Inversión en valores extranjeros de deuda					
Denominados en pesos y UDI's	20,914	2,866,763	72,757	177,243	3,136,763
Denominados en dólar americano	5,250	92,963	2,653	6,020	101,636
	26,164	2,979,726	75,410	183,263	3,238,399
Inversión en títulos fiduciarios					
De emisor nacional	205,160,312,605	14,485,150	-	992,947	15,478,097
	205,160,312,605	14,485,150	-	992,947	15,478,097
Valores Prestados					
Gubernamentales	5,624,400	482,084	3,511	40,267	525,862
	\$ 206,573,279,066	\$ 162,482,751	\$ 1,333,163	\$ 18,620,661	\$ 182,436,575

Siefore Sura Básica 65-69, S. A. de C. V.

Notas sobre los Estados Financieros

31 de diciembre de 2025 y 2024

Instrumentos	2024				
	Títulos	Costo	Intereses devengados	Plus/(minus) Valía	Valor Razonable
Inversión en valores de renta variable					
Nacionales	\$ 165,393,885	\$ 4,948,972	\$ -	\$ 927,674	\$ 5,876,646
Extranjeros	11,156,441	13,676,569	-	2,866,832	16,543,401
	176,550,326	18,625,541	-	3,794,506	22,420,047
Inversión en instrumentos de deuda nacional					
de tasa real denominados en pesos y UDI's					
Gubernamentales	62,572,791	42,110,114	238,037	2,199,967	44,548,118
Instituciones de crédito	590,919	215,648	5,869	149,100	370,617
Privados, entidades de la administración pública, paraestatales y otras	5,906,300	2,692,062	34,467	770,116	3,496,645
	69,070,010	45,017,824	278,373	3,119,183	48,415,380
Inversión en instrumentos de deuda nacional					
de tasa nominal denominados en pesos					
Gubernamentales	872,295,912	31,701,486	288,662	(2,463,167)	29,526,981
Instituciones de crédito	30,119,410	3,162,086	47,604	(-211,824)	2,997,866
Privados, entidades de la administración pública, paraestatales y otras	145,314,571	16,125,696	354,567	(832,047)	15,648,216
	1,047,729,893	50,989,268	690,833	(3,507,038)	48,173,063
Fondos Mutuos	7,613,908	4,128,495	-	679,673	4,808,168
	7,613,908	4,128,495	-	679,673	4,808,168
Depósito traspaso Banxico	5,173,310,000	431,615	60	114	431,789
	5,173,310,000	431,615	60	114	431,789
Inversión en instrumentos de deuda nacional					
de tasa nominal en divisas distintas al peso					
Denominados en dólar americano	256,137	1,971,944	43,035	125,082	2,140,061
Denominados en euros	8,485	188,908	7,577	(17,382)	179,103
	264,622	2,160,852	50,612	107,700	2,319,164
Instrumentos otorgados en garantía por operaciones derivadas	14,598,108	2,283,339	-	(111,366)	2,171,973
	14,598,108	2,283,339	-	(111,366)	2,171,973
Inversión en FIBRAS					
FIBRAS denominadas en moneda nacional y UDI's	184,205,466	4,376,348	-	(419,684)	3,956,664
	184,205,466	4,376,348	-	(419,684)	3,956,664
Inversión en valores extranjeros de deuda					
Denominados en pesos y UDI's	20,914	2,886,762	72,567	(11,123)	2,948,206
Denominados en dólar americano	5,250	92,964	3,077	19,399	115,440
	26,164	2,979,726	75,644	8,276	3,063,646
Inversión en títulos fiduciarios					
De emisor nacional	21,163,885,847	13,891,755	-	2,284,061	16,175,816
	21,163,885,847	13,891,755	-	2,284,061	16,175,816
Valores Prestados					
Gubernamentales	3,995,062	396,369	4,615	(32,908)	368,076
	\$ 27,841,249,406	\$ 145,281,132	\$ 1,100,137	\$ 5,922,517	\$ 152,303,786

Siefore Sura Básica 65-69, S. A. de C. V.

Notas sobre los Estados Financieros

31 de diciembre de 2025 y 2024

b. Vencimiento de las inversiones-

A continuación, se muestran los vencimientos de las inversiones, al 31 de diciembre de 2025 y 2024:

	2025		2024	
	Costo	Valor razonable	Costo	Valor razonable
Instrumentos de deuda:				
Menor a un año	\$ 5,320,548	\$ 5,930,632	\$ -	\$ 3,066,190
Entre uno y cinco años	24,822,898	27,361,693	34,829,733	35,835,641
Entre cinco y diez años	46,344,270	51,855,308	27,388,780	28,753,209
Entre diez y veinte años	19,190,451	20,490,744	19,173,500	18,671,503
Mayor a veinte años	21,779,393	23,784,518	17,276,046	16,012,786
	<u>\$117,457,560</u>	<u>\$129,422,895</u>	<u>101,544,039</u>	<u>102,339,329</u>
Otros instrumentos:				
Inversión en valores de renta variable	20,104,589	25,975,234	18,625,541	22,420,047
Inversiones en fondos mutuos	3,610,348	4,291,311	4,128,495	4,808,168
Depósito traspaso Banxico	4,147	4,148	431,615	431,789
Inversión en títulos fiduciarios	14,485,150	15,478,097	13,891,755	16,175,816
Inversiones en FIBRAS	5,318,562	5,720,004	4,376,348	3,956,664
Instrumentos otorgados en garantía por operaciones derivadas	1,498,562	1,541,053	2,283,339	2,171,973
Aportación de instrumentos financieros derivados listados	3,833	3,833	-	-
	<u>\$ 162,482,751</u>	<u>\$ 182,436,575</u>	<u>\$ 145,281,132</u>	<u>\$ 152,303,786</u>

La información anterior se determinó con base en los vencimientos consignados en los valores. Los vencimientos reales pueden ser diferentes, debido a que algunas posiciones pueden ser amortizadas por el emisor anticipadamente o enajenadas por SIEFORE 65-69 antes de su vencimiento.

c. Valuación a valor razonable

La siguiente tabla muestra la jerarquía de valor razonable de los activos:

	2025			Total
	Nivel 1	Nivel 2	Nivel 3	
Renta variable nacional	\$ 8,544,608	\$ 38,564	\$ 192,012	\$ 8,775,184
Renta variable internacional	17,200,059	-	-	17,200,059
Instrumentos de deuda	95,169,116	35,695,386	99,445	130,963,938
Inversión en Fibras	4,506,757	747,990	465,258	5,720,005
Inversión en títulos fiduciarios	-	-	15,478,098	15,478,098
Inversión en fondos mutuos	4,291,311	-	-	4,291,311
Instrumentos financieros derivados listados	3,833	-	-	3,833
Depósitos traspaso Banxico	4,147	-	-	4,147
	<u>\$ 129,719,831</u>	<u>\$ 36,481,940</u>	<u>\$ 16,234,813</u>	<u>\$ 182,436,575</u>

Siefore Sura Básica 65-69, S. A. de C. V.

Notas sobre los Estados Financieros

31 de diciembre de 2025 y 2024

	2024			
	Nivel 1	Nivel 2	Nivel 3	Total
Renta variable nacional	\$ 5,651,269	\$ 225,377	\$ -	\$ 5,876,646
Renta variable internacional	16,543,401	-	-	16,543,401
Instrumentos de deuda	68,668,901	35,835,791	6,610	104,511,302
Inversión en Fibras	2,978,325	67,848	910,491	3,956,664
Inversión en títulos fiduciarios	-	-	16,175,816	16,175,816
Inversión en fondos mutuos	4,808,168	-	-	4,808,168
Depósitos traspaso Banxico	431,789	-	-	431,789
	<u>\$ 99,081,853</u>	<u>\$ 36,129,016</u>	<u>\$ 17,092,917</u>	<u>\$ 152,303,786</u>

No hubo transferencias entre Nivel 1 y Nivel 2 durante el periodo 2025 y 2024.

d. Operaciones con instrumentos financieros derivados

El valor razonable de los contratos abiertos con instrumentos financieros derivados cotizados y no cotizados en mercados reconocidos al 31 de diciembre de 2025 y 2024, se muestra a continuación:

	2025	2024
Cotizados		
Saldo inicial	\$ (53,822)	\$ (6,710)
Deposito/Retiro de Excedentes	(2,481)	(5,040)
Liquidacion cupones SWAP	-	(3)
Price Aligment Amount (PAA)	(17)	(7)
	<u>\$ (56,320)</u>	<u>\$ (11,760)</u>

	2025		2024	
	Nocionales	Utilidad/Pérdida	Nocionales	Utilidad/Pérdida
Cotizados				
Futuros				
Sobre índices	\$ -	\$ -	\$ -	\$ -
Swaps				
Sobre tasas	12,055,200,000	60,153	35,998,600,000	10,832
Aportación de instrumentos financieros derivados listados		<u>\$ 3,833</u>		<u>\$ (927)</u>

	2025			
	Nocionales	Activo	Pasivo	Neto
No Cotizados:				
Forwards				
Sobre Divisas	\$ 111,932,531,120	\$ 627,217	\$ 825,944	\$ (198,728)
Sobre Índices	7,197,853,944	167,293	84,680	82,613
Total Forwards	<u>119,130,385,064</u>	<u>794,510</u>	<u>910,624</u>	<u>(116,114)</u>
Swaps				
Sobre Tasas	\$ 873,602,200	\$ 71,471	\$ 258,932	\$ (187,461)
Sobre Tasas y divisas	4,026,184,806	503,445	1,124,012	(620,568)
Total Swaps	<u>4,899,787,006</u>	<u>574,916</u>	<u>1,382,944</u>	<u>(808,028)</u>
Resultado por realizar de instrumentos financieros derivados	<u>\$ 124,030,172,070</u>	<u>\$ 1,369,425</u>	<u>\$ 2,293,568</u>	<u>\$ (924,143)</u>

Siefore Sura Básica 65-69, S. A. de C. V.

Notas sobre los Estados Financieros

31 de diciembre de 2025 y 2024

	2024			
	Nocionales	Activo	Pasivo	Neto
No Cotizados:				
Forwards				
Sobre Divisas	\$ 216,605,806,008	\$ 498,316	\$ 373,363	\$ 124,953
Sobre Índices	2,583,278,126	79,187	688,360	(609,173)
Total Forwards	219,189,084,134	577,503	1,061,723	(484,220)
Swaps				
Sobre Tasas	\$ 641,256,000	\$ -	\$ 441,159	\$ (441,159)
Sobre Tasas y divisas	4,136,557,800	275,734	1,006,092	(730,358)
Total Swaps	4,777,813,800	275,734	1,447,251	(1,171,517)
Resultado por realizar de instrumentos financieros derivados	\$ 223,966,897,934	\$ 853,237	\$ 2,508,974	\$ (1,655,737)

Nota 5 - Partes relacionadas:

a. Contratos

SIEFORE 65-69 contrata servicios administrativos y de operación con Afore SURA de conformidad con la regulación vigente. Los contratos más importantes que se tienen celebrados, se describen a continuación:

- Distribución y recompra de las acciones representativas del capital social: Los gastos inherentes por los servicios prestados a SIEFORE 65-69 son por cuenta de Afore SURA.
- Prestación de servicios de registro contable, administración y manejo de la cartera de valores, incluyendo la compra y venta de la misma: SIEFORE 65-69 paga a Afore SURA una comisión diaria sobre el valor de sus activos netos diarios, quien se obliga estrictamente a ejecutar las instrucciones del Comité de Inversión de SIEFORE 65-69. Durante los años terminados el 31 de diciembre de 2025 y 2024, el porcentaje de comisión fue 0.55% y 0.57% respectivamente.

b. Saldos y operaciones

Las comisiones por administración pendientes de pago a Afore SURA al 31 de diciembre de 2025 y 2024, reconocidas en el rubro Provisiones para gastos del estado de situación financiera, fue de \$11,678 y \$11,912, respectivamente. En los ejercicios de 2025 y 2024, los gastos por comisiones pagadas reconocidos en el rubro Comisiones sobre saldo del estado de resultados fue de \$959,853 y \$817,442.

Nota 6 - Capital contable:

a. Capital social autorizado

Al 31 de diciembre de 2025 y 2024, el capital social autorizado asciende a \$ 35,000,100 el cual está representado por 35,000,100,000 acciones, con valor nominal de \$ 11.002691 (pesos) cada una.

Siefore Sura Básica 65-69, S. A. de C. V.

Notas sobre los Estados Financieros

31 de diciembre de 2025 y 2024

Las principales características del capital social de SIEFORE 65-69 se describen a continuación:

- Fijo sin derecho a retiro

Representa la aportación de Afore SURA para la constitución de SIEFORE 65-69. En ningún caso la participación accionaria de Afore SURA podrá ser menor al 99% del capital social fijo. Esta porción del capital corresponde a la clase I serie "A", la cual confiere derecho a voto y únicamente puede ser suscrito por Afore SURA y sus accionistas. Al 31 de diciembre de 2021, el capital mínimo fijo pagado asciende a \$100 y en ningún caso podrá ser inferior a este monto y está representado por 9,089 acciones, en el 2025 y 2024.

- Variable de la reserva especial de Afore SURA

Está representado por 45,273,297 y 46,277,354, respectivamente de acciones clase II, serie "A" con derecho a voto y deben ser suscritas por Afore SURA. Se reconocen en este rubro las aportaciones que realiza Afore SURA con sus recursos con el propósito de cumplir con las disposiciones en vigor, respecto a la constitución de la reserva especial (inversión mínima en acciones que deben mantener en las Siefores que administra) y sus excedentes (inversión temporal).

- Variable de los trabajadores

En el 2025 y 2024, está representado por 10,628,753,455 y 10,279,134,006, respectivamente de acciones clase II serie "B", con voto limitado y deben ser suscritas únicamente con los recursos aportados por trabajadores afiliados a Afore SURA.

b. Integración del capital contable

Al 31 de diciembre de 2025 y 2024, las acciones en circulación que representan el capital social de SIEFORE 65-69, se integran como sigue:

	<u>2025</u>	<u>2024</u>
Número de acciones en circulación:		
Capital social fijo sin derecho a retiro	\$ 9,089	\$ 9,089
Capital social variable de la reserva especial	45,273,297	46,277,354
Capital social variable de los trabajadores	10,628,753,455	10,279,134,006
Total acciones	<u>10,674,035,841</u>	<u>10,325,420,449</u>
Precio por acción en pesos	\$ 17.665730	\$ 15.275325
Total capital contable (miles de pesos)	<u>\$ 188,564,635</u>	<u>\$ 157,724,147</u>

Al 23 de marzo de 2025 el precio de la acción asciende a \$17.710648.

Nota 7 - Régimen fiscal:

De conformidad con la Ley del Impuesto sobre la Renta (LISR) vigente para los ejercicios terminados el 31 de diciembre de 2025 y 2024, las Siefores no son contribuyentes de este impuesto, por tal motivo SIEFORE 65-69 no constituye provisiones de ISR.

Siefore Sura Básica 65-69, S. A. de C. V.

Notas sobre los Estados Financieros

31 de diciembre de 2025 y 2024

Nota 8 - Administración de Riesgos:

De acuerdo con las reglas vigentes, la Compañía debe establecer lineamientos mínimos con la finalidad de llevar a cabo la identificación, medición, monitoreo, limitación, control y revelación de los distintos tipos de riesgos cuantificables y no cuantificables correspondientes a cada sociedad de inversión que administra.

La auditoría de las políticas y procedimientos, de la funcionalidad de los modelos y sistemas de medición de riesgos utilizados y del cumplimiento de los procedimientos para llevar a cabo la medición de riesgos, así como los supuestos, parámetros y metodologías utilizados en los sistemas de procesamiento de información para el análisis de riesgos de Afore Sura; fue realizada por un experto independiente, tal como lo establecen las reglas de la CONSAR.

Los resultados de las evaluaciones anteriores se asentaron en el "Informe independiente sobre el cumplimiento de la Institución con la Disposición vigésima novena de las reglas prudenciales en materia de administración de riesgos a las que deberán sujetarse las administradoras de fondos para el retiro, las sociedades de inversión especializadas de fondos para el retiro y las empresas operadoras de la base de datos nacional SAR emitida por la CONSAR en materia de administración de riesgos financieros", los cuales fueron presentados al Consejo de Administración.

Las principales políticas establecidas por Afore Sura sobre la administración de riesgos están dirigidas a aumentar el valor esperado de la pensión y a disminuir las pérdidas potenciales de sus afiliados, cuyos recursos se encuentran invertidos en Sociedad Básica 65-69 y se refieren a: impulsar la cultura de la administración de riesgos, asegurar la correcta aplicación de políticas y procedimientos de la administración de riesgos, evitar conflictos de interés en las funciones involucradas en el proceso de inversión de los recursos de los trabajadores y contar con sistemas confiables de control de operaciones de compra-venta, liquidación y custodia de títulos y valores.

Los riesgos que se consideran cuantificables son: riesgo de mercado, de crédito y de liquidez. Para medir, limitar y controlar estos riesgos, Afore Sura, utiliza como metodologías el análisis de sensibilidad y de Valor en Riesgo (VaR) y Valor en Riesgo Condicional (CVaR), considerando situaciones extremas; la diversificación por calidad crediticia y la probabilidad de incumplimiento de los instrumentos de la cartera; vigila que existan recursos suficientes para hacer frente a obligaciones conocidas de corto plazo y obligaciones estimadas de mediano plazo.

Al 31 de diciembre de 2025 y 2024, el VaR de Sociedad Básica 65-69 determinado por Afore Sura fue de (0.772552)% y (0.737010)%, respectivamente, determinado con un nivel de confianza del 97.4%, y un horizonte de tiempo de un día en ambos casos. El nivel de confianza se debe al escenario que se considera para la estimación del VaR (26 - Escenario oficial para el cálculo del valor VaR), mismo que se determina en función de la holgura que presenta el portafolio de referencia establecido por la CONSAR para esta Siefore.

Al 31 de diciembre de 2025 y 2024, el valor absoluto del diferencial del CVaR de Sociedad Básica 65-69 determinado por Afore Sura fue de (0.261756)% y (0.354474)%, respectivamente.

La responsabilidad de revisar la metodología de determinación del Valor en Riesgo está a cargo de un experto independiente distinto del auditor financiero externo.

Siefore Sura Básica 65-69, S. A. de C. V.

Notas sobre los Estados Financieros

31 de diciembre de 2025 y 2024

Nota 9 - Hechos posteriores:

No han ocurrido hechos posteriores al cierre del ejercicio que afecten las cifras de los estados financieros o que hubieran requerido presentar información complementaria.



Lic. Emilio Bertrán Rodríguez
Director General
Declaro bajo protesta decir
verdad que los datos contenidos
son auténticos y veraces



C.P.C. Bernardo Jesús Meza Osornio
Comisario
Declaro bajo protesta decir verdad
que los datos contenidos son
auténticos y veraces



L.A.E. Gabriel Villagómez Gómez
Contador General de Siefores
Declaro bajo protesta decir
verdad que los datos contenidos
son auténticos y veraces