

Siefore Sura Básica 75-79, S. A. de C. V.

Estados Financieros

31 de diciembre de 2025 y 2024

Siefore Sura Básica 75-79, S. A. de C. V.

Índice

31 de diciembre de 2025 y 2024

Contenido	Página
Informe de los Auditores Independientes	1 a 3
Estados financieros:	
Estado de situación financiera	4
Estados de resultado integral	5
Estados de cambios en el capital contable	6
Estados de flujos de efectivo	7
Notas sobre los estados financieros	8 a 24



Informe de los Auditores Independientes

Al Comité de Auditoría de Afore Sura, S. A. de C. V. y
A la Asamblea General de Accionistas de
Siefore Sura Básica 75-79, S. A. de C. V.

Opinión

Hemos auditado los estados financieros de Siefore Sura Básica 75-79, S. A. de C. V. (la Siefore), que comprenden el estado de situación financiera al 31 de diciembre de 2025 y los estados de resultado integral, cambios en el capital contable y flujo de efectivo, correspondientes al ejercicio que terminó en esa fecha, así como las notas a los estados financieros, que comprenden el resumen de las políticas contables importantes y otra información explicativa.

En nuestra opinión, los estados financieros adjuntos de la Siefore al 31 de diciembre de 2025 y por el ejercicio que terminó en esas fechas, han sido preparados, en todos los aspectos materiales, de conformidad con los criterios contables aplicables a las Sociedades de Inversión Especializada de Fondos para el Retiro en México, emitidos por la Comisión Nacional del Sistema de Ahorro para el retiro (CONSAR).

Fundamento de la Opinión

Hemos llevado a cabo nuestra auditoría de conformidad con las Normas Internacionales de Auditoría (NIA). Nuestras responsabilidades de acuerdo con dichas normas se describen más adelante en la sección "Responsabilidades de los Auditores en relación con la Auditoría de los Estados Financieros" de este informe. Somos independientes de la Siefore de conformidad con los requerimientos éticos del "Código de Ética Profesional del Instituto Mexicano de Contadores Públicos, A. C." ("Código del IMCP") que son relevantes para auditorías de estados financieros de Empresas de Interés Público (EIP) en México y con el "Código Internacional de Ética para Profesionales de la Contabilidad (incluyendo Normas Internacionales de Independencia)" emitido por el Consejo de Normas Internacionales de Ética para Contadores ("Código del IESBA"), en lo que respecta a las auditorías de estados financieros de EIP. También, hemos cumplido con las demás responsabilidades éticas de conformidad con los requerimientos éticos del Código del IMCP y el Código del IESBA. Consideramos que la evidencia de auditoría que hemos obtenido proporciona una base suficiente y adecuada para sustentar nuestra opinión.

Cuestiones Clave de la Auditoría

Hemos determinado que no existen cuestiones clave de auditoría que debamos comunicar en nuestro informe.

Responsabilidades de la Administración y de los Encargados del Gobierno de la Siefore en relación con los Estados Financieros

La Administración de la Siefore es responsable de la preparación de los estados financieros de conformidad con los criterios contables aplicables a las Sociedades de Inversión Especializada de Fondos para el Retiro en México, emitidos por la CONSAR, y del control interno que consideró necesario para permitir la preparación de estados financieros libres de errores materiales, ya sea por fraude o error.



Al preparar los estados financieros, la Administración es responsable de evaluar la capacidad de la Siefore para continuar como negocio en marcha; revelando, en su caso, las cuestiones relativas a negocio en marcha y utilizando la base contable de negocio en marcha, excepto si la liquidación de la Siefore es inminente.

Los encargados del gobierno de la Siefore son responsables de la supervisión del proceso de reporte financiero de la Siefore.

Responsabilidades de los Auditores en relación con la Auditoría de los Estados Financieros

Nuestros objetivos son obtener una seguridad razonable de que los estados financieros en su conjunto están libres de errores materiales, ya sea por fraude o error, y emitir un informe de auditoría que contenga nuestra opinión. Seguridad razonable es un alto nivel de seguridad, pero no garantiza que una auditoría realizada de conformidad con las NIA siempre detecte un error material, cuando éste exista. Los errores pueden deberse a fraude o error y se consideran materiales si, individualmente o de forma agregada, puede preverse razonablemente que influirán en las decisiones económicas que los usuarios toman basándose en los estados financieros.

Como parte de una auditoría de conformidad con las NIA, aplicamos nuestro juicio profesional y mantenemos una actitud de escepticismo profesional. También:

- Identificamos y evaluamos los riesgos de error material en los estados financieros, ya sea por fraude o error, diseñamos y aplicamos procedimientos de auditoría para responder a dichos riesgos, y obtenemos evidencia de auditoría suficiente y adecuada para sustentar nuestra opinión. El riesgo de no detectar un error material debido a un fraude es más elevado que uno que resulte de un error no intencional, ya que el fraude puede implicar colusión, falsificación, omisiones deliberadas, manifestaciones intencionalmente erróneas o la elusión de los controles internos.
- Obtenemos un entendimiento del control interno relevante para la auditoría, con el fin de diseñar procedimientos de auditoría que sean adecuados en función de las circunstancias, y no con la finalidad de expresar una opinión sobre la efectividad del control interno de la Siefore.
- Evaluamos si las políticas contables aplicadas son adecuadas y la razonabilidad de las estimaciones contables y de las revelaciones relativas presentadas por la Administración.
- Concluimos si es adecuado que la Administración utilice la base contable de negocio en marcha para preparar los estados financieros, y si, basados en la evidencia de auditoría obtenida, existe incertidumbre importante con base en hechos o condiciones que puedan generar dudas significativas sobre la capacidad de la Siefore para continuar como negocio en marcha. Si concluimos que existe una incertidumbre importante, se requiere que llamemos la atención en nuestro informe de auditoría sobre la correspondiente información revelada en los estados financieros o, si dichas revelaciones son inadecuadas, que expresemos una opinión modificada. Nuestras conclusiones se basan en la evidencia de auditoría obtenida hasta la fecha de nuestro informe de auditoría. Sin embargo, hechos o condiciones futuros pueden ser causa de que de la Siefore deje de ser un negocio en marcha.




Comunicamos a los encargados del gobierno de la Siefore, entre otras cuestiones, el alcance y el momento de realización de la auditoría y los hallazgos significativos de la auditoría, así como, cualquier deficiencia significativa de control interno que identificamos en el transcurso de nuestra auditoría.

También, proporcionamos a los encargados del gobierno de la Siefore una declaración manifestando que hemos cumplido los requerimientos de ética aplicables sobre independencia y les comunicamos todas las relaciones y demás cuestiones que razonablemente pudieran influir en nuestra independencia, y en su caso, las correspondientes acciones tomadas para eliminar las amenazas o las salvaguardas aplicadas.

Entre las cuestiones comunicadas a los encargados del gobierno de la Siefore, determinamos las que han sido de mayor importancia en la auditoría de los estados financieros del ejercicio actual y que son, en consecuencia, las cuestiones clave de la auditoría. Describimos esas cuestiones en nuestro informe de auditoría salvo que las disposiciones legales o reglamentarias prohíban revelarlas públicamente o, en circunstancias extremadamente raras, determinemos que una cuestión no se debería comunicar en nuestro informe porque cabe razonablemente esperar que las consecuencias adversas de hacerlo superarían los beneficios de interés público.

El nombre del socio a cargo de la auditoría se informa a continuación.

PricewaterhouseCoopers, S. C.



C.P.C. Nicolas Germán Ramírez
Socio de Auditoría

Ciudad de México, 25 de marzo de 2026

Siefore Sura Básica 75-79, S. A. de C. V.

Estados de Situación Financiera

31 de diciembre de 2025 y 2024

Cifras en miles de pesos, excepto precio de la acción y tipos de cambio

	2025	2024		2025	2024
ACTIVO			PASIVO		
Disponible			Obligaciones		
Bancos en moneda nacional	\$ 13	\$ 11	Divisas por entregar	\$ 30,245	\$ 6
Bancos en moneda extranjera	138,487	142,812	Acreedores	16,853	146,587
	<u>138,500</u>	<u>142,823</u>	Provisiones para gastos (nota 5b)	17,335	18,475
Inversiones (notas 3 y 4)			Pérdidas por realizar de instrumentos financieros derivados (OTC) (nota 4d)	<u>4,347,365</u>	<u>6,125,093</u>
Inversión en valores de renta variable	33,651,533	28,975,532	Total pasivo	<u>4,411,798</u>	<u>6,290,161</u>
Plusvalía en valores de renta variable	8,518,136	3,732,566	CAPITAL CONTABLE (nota 6)		
Inversión en instrumentos de deuda nacional de tasa real denominados en pesos y UDI's	62,662,649	51,342,916	Capital contribuido		
Plusvalía en instrumentos de deuda nacional de tasa real denominados en pesos y UDI's	10,079,172	2,434,840	Capital social pagado	62,353,442	59,021,763
Inversión en instrumentos de deuda nacional de tasa nominal denominados en pesos	64,822,782	58,615,758	Prima en venta de acciones	<u>8,937,928</u>	<u>569,093</u>
Plusvalía en instrumentos de deuda nacional de tasa nominal denominados en pesos	353,716	(4,351,580)		71,291,370	59,590,856
Depósito traspaso Banxico	68,549	36,548	Capital ganado		
Plusvalía en inversión en el depósito traspaso Banxico	7	10	Resultado de ejercicios anteriores	125,226,491	110,968,007
Inversión en instrumentos de deuda nacional de tasa nominal en divisas distintas al peso	2,061,282	2,305,276	Resultado del ejercicio	<u>16,214,560</u>	<u>14,258,484</u>
Plus (minus) valía en instrumentos de deuda nacional de tasa nominal en divisas distintas al peso	(47,054)	87,830		141,441,051	125,226,491
Instrumentos otorgados en garantía por operaciones derivadas	1,588,218	3,774,989	Otros resultados integrales		
Plusvalía en instrumentos otorgados en garantía por operaciones derivadas	47,975	(90,554)	Plusvalías	<u>22,976,732</u>	<u>6,233,244</u>
Inversión en FIBRAS	6,925,465	5,917,331	Total capital contable	<u>\$ 235,709,153</u>	<u>\$ 191,050,591</u>
Minus (plus) valía en inversión en FIBRAS	546,241	(487,922)			
Inversión en valores extranjeros de deuda	1,308,070	1,308,070			
Minusvalía en inversión en valores extranjeros de deuda	53,930	(33,473)			
Inversión en títulos fiduciarios	22,522,870	19,071,908			
Plus valía en títulos fiduciarios	2,202,559	3,763,482			
Valores prestados	807,082	193,442			
Minusvalía de valores prestados	50,325	(1,159)			
Inversión en fondos mutuos	6,175,337	7,033,049			
Plus (minus) valía en fondos mutuos	<u>1,171,725</u>	<u>1,179,204</u>			
	<u>225,570,569</u>	<u>184,808,063</u>			
Deudores diversos					
Liquidadora	9,784	3,143			
Dividendos o derechos por cobrar	7,712	-			
Intereses devengados sobre valores (nota 4a)	1,527,286	1,265,818			
Reportos	9,572,655	8,068,721			
Premios por cobrar por préstamos de valores	50	5			
Intereses devengados sobre valores prestados (nota 4a)	11,556	5,619			
Reembolsos y otros intereses	1,788	776			
Utilidad por realizar de instrumentos financieros derivados (OTC) (nota 4d)	<u>3,281,051</u>	<u>3,045,784</u>			
	<u>14,411,882</u>	<u>12,389,866</u>			
Total activo	<u>\$ 240,120,951</u>	<u>\$ 197,340,752</u>	Total pasivo y capital contable	<u>\$ 240,120,951</u>	<u>\$ 197,340,752</u>
Cuentas de Orden	2025	2024		2025	2024
Valores entregados en custodia	\$ 224,713,162	\$ 184,615,779	Capital social autorizado (nota 6*)	\$ 126,259,200	\$ 126,259,200
Valores prestados	857,407	192,283	Acciones emitidas (unidades)	25,000,019,801	25,000,019,801
Garantías recibidas por valores prestados	868,178	206,601	Acciones en circulación, posición propia (unidades)	52,233,839	52,398,831
Colaterales recibidos por reportos	9,562,355	8,071,561	Acciones de Siefore, posición de terceros (unidades)	<u>2</u>	<u>2</u>
Garantías recibidas de instrumentos financieros derivados (OTC)	689,307	352,776	Acciones en circulación, propiedad de los trabajadores (unidades)	<u>\$ 12,294,092,477</u>	<u>\$ 11,634,236,389</u>
Bancos divisas en moneda extranjera	20,931	6,830			
Dólares americanos	5,325	5,604			
Euros	1,907	1,075			
Yenes	13,666	37			
...Otras Divisas	33	113			
Divisas por entregar	1,680	-			
Dólares americanos	1,680	-			
Compromisos futuros por la adquisición de títulos fiduciarios	5,695,683	5,915,945			
Contratos abiertos de instrumentos financieros derivados posición larga (nota 4d)	151,569,338	136,358,975			
Contratos Adelantados S/Renta Variable Extranjeros	43,089,114	39,213,150			
Contratos Adelantados S/Dólar americano	45,218,103	33,116,910			
Contratos Adelantados S/Euros	8,759,092	1,644,060			
Contratos Adelantados S/Otras Divisas	14,844,712	4,261,661			
Contratos SWAPS S/Tasa Fija Pesos	12,841,909	33,880,100			
Contratos SWAPS S/Tasa Fija Dólar americano	13,222,424	8,650,950			
Contratos SWAPS S/Tasa Fija UDIS	5,300,741	5,860,476			
Contratos SWAPS S/Tasa Variable Pesos	7,444,012	8,958,203			
Contratos SWAPS S/Tasa Variable Dólar americano	849,231	773,465			
Contratos abiertos de instrumentos financieros derivados posición corta (nota 4d)	80,559,062	78,759,422			
Contratos Adelantados sobre Renta Variable Extranjera	-	2,117,377			
Contratos Adelantados S/Dólar americano	26,294,773	14,431,992			
Contratos Adelantados S/Euros	4,920,332	1,745,513			
Contratos Adelantados S/Otras divisas	9,705,343	2,352,653			
Contratos SWAPS S/Tasa Fija Pesos	4,159,881	4,915,986			
Contratos SWAPS S/Tasa Fija Dólar americano	1,815,938	1,933,424			
Contratos SWAPS S/Tasa Fija UDIS	2,747,678	3,184,497			
Contratos SWAPS S/Tasa Fija Euros	94,890	195,624			
Contratos SWAPS S/Tasa Variable Pesos	16,791,595	37,902,236			
Contratos SWAPS S/Tasa Variable Dólar americano	14,028,632	9,980,120			
La Sociedad Valuadora de esta Sociedad de Inversión determinó:					
Una (plus) minusvalía de:	\$ 22,976,732	\$ 6,233,244			
Un valor de los activos netos de	\$ 235,709,153	\$ 191,050,591			
El precio de la acción de (pesos)	\$ 19.091440	\$ 16.347784			

Las notas adjuntas son parte integrante de estos estados financieros.

"Los presentes Estados Financieros han sido formulados de acuerdo a las reglas de agrupación de cuentas establecidas por la Comisión Nacional del Sistema de Ahorro para el Retiro, y bajo la estricta responsabilidad de los siguientes funcionarios que suscriben, así como por el comisario".

Lic. Emilio Bejrán Rodríguez
Director General
Declaro bajo protesta decir verdad que los datos contenidos son auténticos y veraces

C.P.C. Bernardo Jesús Meza Osorio
Comisario
Declaro bajo protesta decir verdad que los datos contenidos son auténticos y veraces

L.A.E. Gabriel Angélica Gómez
Contador General de Siefores
Declaro bajo protesta decir verdad que los datos contenidos son auténticos y veraces


Siefore Sura Básica 75-79, S. A. de C. V.
Estados de Resultado Integral
Año que terminó el 31 de diciembre de 2025 y 2024

Cifras en miles de pesos, excepto precio de la acción y tipos de cambio

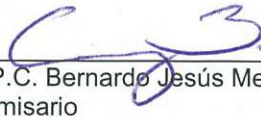
	2025	2024
Ingresos por la venta de valores	\$ 44,100,946	\$ 41,879,870
Ingresos por intereses, dividendos, premios y derechos	12,005,502	9,596,791
Resultado cambiario y otros productos	(127,835)	(336,200)
Resultados por intermediación con instrumentos financieros derivados	<u>3,543,998</u>	<u>3,964,451</u>
Ingresos netos	<u>59,522,611</u>	<u>55,104,912</u>
Costo de ventas de valores	42,069,574	39,785,439
Comisiones sobre saldos (nota 5b)	1,173,586	996,855
Gastos generales	28,297	33,378
Comisiones por gestión fondos mutuos	<u>36,594</u>	<u>30,756</u>
Egresos netos	<u>43,308,051</u>	<u>40,846,428</u>
Utilidad de operación	16,214,560	14,258,484
Otros resultados integrales Plus (minus) valías	<u>16,743,488</u>	<u>3,939,938</u>
Resultado integral del ejercicio	<u>\$ 32,958,048</u>	<u>\$ 18,198,422</u>

Las notas adjuntas son parte integrante de estos estados financieros.

“Los presentes Estados Financieros han sido formulados de acuerdo con las reglas de agrupación de cuentas establecidas por la Comisión Nacional del Sistema de Ahorro para el Retiro, y bajo la estricta responsabilidad de los siguientes funcionarios que suscriben, así como por el comisario”.



Lic. Emilio Bertran Rodríguez
 Director General
 Declaro bajo protesta decir
 verdad que los datos contenidos
 son auténticos y veraces



C.P.C. Bernardo Jesús Meza Osornio
 Comisario
 Declaro bajo protesta decir verdad
 que los datos contenidos son
 auténticos y veraces



L.A.E. Gabriel Villagómez Gómez
 Contador General de Siefores
 Declaro bajo protesta decir
 verdad que los datos contenidos
 son auténticos y veraces

Siefore Sura Básica 75-79, S. A. de C. V.
Estados de Cambios en el Capital Contable
Año que terminó el 31 de diciembre de 2025 y 2024


Cifras en miles de pesos, excepto precio de la acción y tipos de cambio

	Capital social		Capital pagado		Capital ganado		Capital contable
	Fijo	Variable	Prima en venta de acciones	Resultado de ejercicios anteriores	Resultado del ejercicio	Plusvalías (minusvalías)	
Saldos al 1 de enero de 2024	\$ 100	\$55,922,366	\$ (5,815,207)	\$ 101,325,491	\$ 9,642,516	\$ 2,293,306	\$ 163,368,572
Traspaso del resultado del ejercicio a resultado de ejercicios anteriores	-	-	-	9,642,516	(9,642,516)	-	-
Incremento neto del capital por aportaciones y retiros de la Afore y los trabajadores	-	3,099,297	6,384,300	-	-	-	9,483,597
Resultado integral	-	-	-	-	14,258,484	3,939,938	18,198,422
Saldos al 31 de diciembre de 2024	100	59,021,663	569,093	110,968,007	14,258,484	6,233,244	191,050,591
Traspaso del resultado del ejercicio a resultado de ejercicios anteriores	-	-	-	14,258,484	(14,258,484)	-	-
Incremento neto del capital por aportaciones y retiros de la Afore y los trabajadores	-	3,331,679	8,368,835	-	-	-	11,700,514
Resultado integral	-	-	-	-	16,214,560	16,743,488	32,958,048
Saldos al 31 de diciembre de 2025	\$ 100	\$62,353,342	\$ 8,937,928	\$ 125,226,491	\$ 16,214,560	\$ 22,976,732	\$ 235,709,153

Las notas adjuntas son parte integrante de estos estados financieros.

"Los presentes estados financieros han sido formulados de acuerdo con las Normas de Información Financiera, y bajo la estricta responsabilidad de los siguientes funcionarios que suscriben, así como por el comisario".


 Lic. Emilio Bertrán Rodríguez
 Director General
 Declaro bajo protesta decir verdad que los datos contenidos son auténticos y veraces


 C.P.C. Bernardo Jesús Meza Osornio
 Comisario
 Declaro bajo protesta decir verdad que los datos contenidos son auténticos y veraces


 L.A.E. Gabriel Villagómez Gómez
 Contador General de Siefores
 Declaro bajo protesta decir verdad que los datos contenidos son auténticos y veraces

Siefore Sura Básica 75-79, S. A. de C. V.

Estados de Flujos de Efectivo

(Notas 1 y 2)


Año que terminó el 31 de diciembre de 2025 y 2024

Cifras en miles de pesos, excepto precio de la acción y tipos de cambio

	2025	2024
Actividades de operación		
Utilidad de operación	\$ 16,214,560	\$ 14,258,484
Partidas en resultados que no afectaron efectivo		
Intereses devengados a favor no cobrados	(1,538,892)	(1,271,442)
Provisiones para gastos	17,335	18,475
Valuación por aportaciones de instrumentos financieros derivados	(79,349)	21,198
Resultado por realizar de instrumentos financieros derivados	<u>(2,012,999)</u>	<u>2,764,690</u>
	<u>12,600,655</u>	<u>15,791,405</u>
Cambios en activos y pasivos de operación		
Inversión en valores de renta variable	(4,676,001)	832,374
Inversión en instrumentos de deuda nacional de tasa real denominados en pesos y UDI's	(11,319,733)	(7,751,887)
Inversión en instrumentos de deuda nacional de tasa nominal denominados en pesos	(6,207,024)	(10,716,358)
Inversión en fondos mutuos	857,712	(1,197,444)
Depósito traspaso Banxico	(32,001)	11,691
Inversión en instrumentos de deuda nacional de tasa nominal en divisas distintas al peso	243,995	214,548
Instrumentos otorgados en garantía por operaciones derivadas	2,186,771	(1,739,607)
Inversión en FIBRAS	(1,008,134)	(1,448,127)
Inversión en títulos fiduciarios	(3,450,962)	(2,969,508)
Aportaciones de instrumentos financieros derivados listados	79,349	(21,198)
Inversión en valores extranjeros de deuda	-	68,000
Valores prestados	(613,640)	(193,442)
Intereses cobrados	1,271,442	1,014,323
Deudores diversos	(1,519,299)	(2,128,666)
Divisas por entregar	30,245	(6)
Acreeedores	(129,737)	130,688
Provisiones para gastos	<u>(18,475)</u>	<u>(16,966)</u>
Flujos netos de efectivo (utilizados en) actividades de inversión	<u>(24,305,492)</u>	<u>(25,911,585)</u>
	(11,704,837)	(10,120,180)
Actividades de financiamiento		
Incremento neto del capital por aportaciones y retiros de la Afore y de los trabajadores	<u>11,700,514</u>	<u>9,483,597</u>
Flujos netos de efectivo generados por actividades de financiamiento	<u>11,700,514</u>	<u>9,483,597</u>
Decremento neto del disponible	(4,323)	(636,583)
Disponible al inicio del periodo	<u>142,823</u>	<u>779,406</u>
Disponible al final del periodo	<u>\$ 138,500</u>	<u>\$ 142,823</u>

Las notas adjuntas son parte integrante de estos estados financieros.

"Los presentes estados financieros han sido formulados de acuerdo con las Normas de Información Financiera, y bajo la estricta responsabilidad de los siguientes funcionarios que suscriben, así como por el comisario."



Lic. Ermilio Bertrán Rodríguez
Director General
Declaro bajo protesta decir
verdad que los datos contenidos
son auténticos y veraces



C.P.C. Bernardo Jesús Meza Osornio
Comisario
Declaro bajo protesta decir verdad
que los datos contenidos son
auténticos y veraces



L.A.E. Gabriel Villagómez Gómez
Contador General de Siefores
Declaro bajo protesta decir
verdad que los datos contenidos
son auténticos y veraces

Siefore Sura Básica 75-79, S. A. de C. V.

Notas sobre los Estados Financieros

31 de diciembre de 2025 y 2024

Cifras en miles de pesos, excepto precio de la acción y tipos de cambio

Nota 1 - Organización operación:

a. Objeto social

Siefore SURA Básica 75-79, S.A de C.V. (en lo sucesivo, SIEFORE 75-79 o la SIEFORE) Se constituyó el 10 de enero de 2008, de conformidad con la Ley de los Sistemas de Ahorro para el Retiro (en lo sucesivo, LSAR).

La SIEFORE 75-79 tiene como único Socio Fundador a Afore SURA, S. A. de C. V.S. A. de C. V., (en lo sucesivo, Afore SURA), quien posee la totalidad del capital fijo del Fondo, estando íntegramente suscrito y pagado, siendo Afore SURA subsidiaria de SURA Asset Management México, S. A. de C. V., en un 99.99%, última tenedora en México.

El periodo de operaciones y el ejercicio fiscal de la SIEFORE 75-79 comprenden del 1 de enero al 31 de diciembre de 2025.

b. Eventos relevantes

El 26 de agosto de 2024, de acuerdo con la disposición décima tercera fracción segunda de las disposiciones de carácter general que establecen el régimen de inversión al que deberán sujetarse las sociedades de inversión especializadas de fondos para el retiro, se llevará a cabo la transferencia de los recursos de los Trabajadores que tengan 25 años o más, por parte de la Siefore SURA Básica Inicial hacia una nueva Sociedad de Inversión Básica, nombrada conforme a los últimos dos dígitos de los años que correspondan al año de nacimiento de los Trabajadores cuyos recursos sean transferidos (Siefore Sura Básica 95-99), y de acuerdo con la disposición décima tercera fracción tercera de estas mismas disposiciones, Siefore Sura Básica 55-59, S. A. de C. V., que se transformará en la nueva Siefore Sura Básica 95-99, S. A. de C. V., transferirá la totalidad de sus recursos a la Siefore SURA Básica de Pensiones, S. A. de C. V.

Fondo de Pensiones del Bienestar

El 30 de abril de 2024 se publicó en el Diario Oficial de la Federación el “Decreto por el que se reforman, adicionan y derogan diversas disposiciones de la Ley del Seguro Social, de la Ley del Instituto del Fondo Nacional de la Vivienda para los Trabajadores, de la Ley del Instituto de Seguridad y Servicios Sociales de los Trabajadores del Estado, de la Ley de los Sistemas de Ahorro para el Retiro, de la Ley Federal de Presupuesto y Responsabilidad Hacendaria, de la Ley Federal para la Administración y Enajenación de Bienes del Sector Público, y del Decreto por el que se Extingue el Organismo Público Descentralizado denominado Financiera Nacional de Desarrollo Agropecuario, Rural, Forestal y Pesquero, y se Abroga su Ley Orgánica, publicado en el Diario Oficial de la Federación el 29 de mayo de 2023, para la creación del Fondo de Pensiones para el Bienestar” (Decreto de Reformas).

Serán objeto de la transferencia al Fondo de Pensiones para el Bienestar, los recursos acumulados en las subcuentas de retiro, cesantía en edad avanzada y vejez, cuota social y vivienda, Seguro de Retiro y Vivienda 92 acumulados en la Cuenta Individual durante el régimen pensionario de la Ley del Seguro Social 73, así como aquellos correspondientes a la Subcuenta de Ahorro para el Retiro y a la Subcuenta de Vivienda a que se refiere la Ley del ISSSTE vigente hasta el 31 de diciembre de 2007, y Ahorro Solidario, de las Cuentas Individuales cuyos titulares no hubieran recibido una aportación obligatoria en los últimos 6 bimestres (Cuentas Inactivas).

Siefore Sura Básica 75-79, S. A. de C. V.

Notas sobre los Estados Financieros

31 de diciembre de 2025 y 2024

La transferencia de recursos se llevó a cabo con fecha 02 de junio de 2025 considerando los precios determinados al cierre del 30 de mayo de 2025, para lo cual, las Administradoras podrán sustituir la transferencia de recursos en efectivo por medio de una transferencia de Activos Objeto de Inversión libre de pago de la Sociedad Básica de Pensiones en los términos de los presentes lineamientos. La transferencia de recursos de las Sociedades Básicas, distintas a la Sociedad Básica de Pensiones, al Fondo de Pensiones del Bienestar, se deberá realizar por medio de transferencia de recursos en efectivo.

Esta transacción fue registrada en conformidad con los principios de contabilidad emitidos por la CONSAR en la circular "DISPOSICIONES de carácter general sobre el registro de la contabilidad, elaboración y presentación de estados financieros a las que deberán sujetarse los participantes en los Sistemas de Ahorro para el Retiro", y se realizó con la debida diligencia para proteger los intereses de los inversionistas del fondo.

Reformas a la Ley del Seguro Social (LSS) y LSAR

El pasado 16 de diciembre del 2022 se publicaron en el Diario Oficial de la Federación reformas a diversos artículos de la LSS y a un artículo de la LSAR, relativas al sistema de pensiones de contribución definida, enfocándose en incrementar las aportaciones patronales, reducir el requisito de semanas cotizadas, elevar el monto de la pensión garantizada y disminuir las comisiones cobradas por las AFORE.

Las principales modificaciones a la LSS y LSAR son las siguientes:

- Disminución del requisito de semanas cotizadas

El requisito para tener derecho a pensión se incrementan a 1,000 semanas cotizadas; se mantiene la edad de retiro a los 60 años por cesantía y a los 65 por vejez (Art. 154 y Art. 162 de la LSS). A partir de la entrada en vigor el 1 de enero de 2023, el requisito comienza en 750 semanas cotizadas y se incrementa en 25 semanas cotizadas cada año para acumular las 1,000 semanas cotizadas en 2031 (Cuarto Transitorio de la LSS).

- Opciones de retiro

Se plantea la opción de que el asegurado con derecho a pensión elija entre una renta vitalicia, un retiro programado o ambas opciones. (Art. 157 y Art. 164 de la LSS).

- Aumento gradual en la aportación patronal de acuerdo con el Salario Base de Cotización (SBC)

La aportación patronal por el concepto de retiro se mantendrá sin modificaciones: 2% del SBC (Art. 168, fracción I de la LSS). La aportación patronal por cesantía y vejez se incrementará de manera gradual y de acuerdo con el SBC de cada trabajador: en 2030 irá de 3.150% hasta alcanzar un tope de 11.875% del SBC (Art. 168, fracción II, inciso a de la LSS).

El incremento en las aportaciones patronales ocurrirá de manera gradual a partir de 2023 hasta concluir en 2030. Durante el periodo del 1 de enero de 2023 al 31 de diciembre de 2023 la aportación patronal por concepto de cesantía y vejez se mantendrá en 3.150% (Segundo Transitorio, fracción I).

- Aumento y redistribución de la cuota social otorgada por el Gobierno a los trabajadores de menores ingresos.

Siefore Sura Básica 75-79, S. A. de C. V.

Notas sobre los Estados Financieros

31 de diciembre de 2025 y 2024

A partir del 1 de enero de 2023, se otorgará una cuota social para los trabajadores que perciban hasta 4 veces la UMA. El monto de la cuota social será de carácter progresivo (Art. 168, fracción IV; Tercero Transitorio de la LSS).

- Modificación al monto de pensión garantizada (PG)

La PG será el monto mínimo de pensión que podrá recibir un trabajador al jubilarse e irá de \$2 pesos a \$8 pesos. Para determinar el monto se considerará el rango en el que se encuentre el promedio del SBC percibido durante la carrera laboral, el cual se actualizará con el Índice Nacional de Precios al Consumidor (INPC) a la fecha en que se pensione el trabajador; el total de semanas que hayan cotizado y la edad en la que se retire (a partir de los 60 años). La PG se actualizará anualmente conforme al INPC (Art. 170 de la LSS).

c. Operación

SIEFORE 75-79, no tiene personal propio, por lo que la administración y operación se encuentra a cargo de Afore SURA.

Los servicios de administración y operación que le brindan distintas compañías a SIEFORE 75-79, son contratados por Afore SURA, quien, de conformidad con la LSAR, es la responsable de cubrir todos los gastos de establecimiento, organización y demás necesarios para la operación de las Siefores que administre.

Nota 2 - Políticas y prácticas contables:

Las políticas y prácticas contables más importantes seguidas por SIEFORE 75-79 para la preparación de sus estados financieros se describen a continuación:

a. Bases de preparación de los estados financieros

La información financiera ha sido preparada de conformidad con el marco normativo contable aplicable a las Siefores, el cual comprende normas particulares de reconocimiento, valuación, presentación y revelación emitidas por la CONSAR, aplicables a rubros específicos de los estados financieros y, la agrupación y presentación de los estados de situación financiera y de resultado integral. Para la elaboración de los estados de cambios en el capital contable y de flujos de efectivo que no están comprendidos en el marco normativo contable antes mencionado, es política de SIEFORE 75-79 considerar los preceptos de las Normas de Información Financiera mexicanas (NIF), emitidas por el Consejo Mexicano de Normas de Información Financiera, A.C. (CINIF).

Al 31 de diciembre de 2025 y 2024, SIEFORE 75-79, no empleó criterios no previstos en la guía contable que requieran ser revelados en estas notas a los estados financieros.

El marco normativo contable aplicable a las Siefores, relativas a la emisión de estados financieros, establecen que las cifras deben presentarse en miles de pesos, siendo ésta la moneda funcional de la SIEFORE 75-79.

b. Registro de operaciones

Las operaciones de compraventa con activos objeto de inversión realizadas por SIEFORE 75-79, se registran en la fecha de su concertación, independientemente de la fecha en que se liquiden. Las operaciones de reporto y con instrumentos financieros derivados, se registrarán en la fecha de contratación.

Siefore Sura Básica 75-79, S. A. de C. V.

Notas sobre los Estados Financieros

31 de diciembre de 2025 y 2024

c. Reconocimiento de los efectos de la inflación

La inflación de 2025 y 2024, determinada a través del Índice Nacional de Precios al Consumidor (INPC) que publica, el Instituto Nacional de Geografía y Estadística (INEGI), se muestra a continuación:

	<u>Acumulado a 2024</u> (% de 2022, 2023 y 2024)	<u>Acumulado a 2025</u> (% de 2023, 2024 y 2025)	<u>Del periodo</u> (% de 2025)
Porcentajes de inflación	17.60%	13.09%	3.69%

d. Estimaciones y supuestos significativos

La preparación de los estados financieros requiere que la administración de SIEFORE 75-79 realice juicios, estimaciones y supuestos que afectan el valor de algunos de sus rubros. La incertidumbre sobre los supuestos y estimaciones podría originar resultados que requieran un ajuste material al valor en libros de los activos o pasivos en periodos futuros.

Los supuestos clave utilizados y otras fuentes de estimaciones con incertidumbre a la fecha de los estados financieros, que tienen un riesgo significativo de originar un ajuste material al valor en libros de los activos y pasivos, dentro del siguiente año, están principalmente relacionados con el valor razonable de instrumentos financieros, reconocido en los estados financieros, y que fue determinado utilizando los precios actualizados proporcionados por un proveedor de precios autorizado, quien incorpora el uso de modelos matemáticos, en los activos y pasivos financieros que no provienen de valores de mercado.

La información alimentada a estos modelos proviene de datos observables de mercado, cuando es posible, y en caso de no existir información disponible, el juicio es requerido para determinar el valor razonable. Los juicios incluyen consideraciones de liquidez y los datos del modelo, como la volatilidad de las inversiones e instrumentos financieros derivados de más largo plazo, tasas de descuento, tasas de amortización anticipada y supuestos de incumplimiento de pago de los valores.

La administración de la SIEFORE 75-79, basó estos juicios, supuestos y estimaciones sobre parámetros disponibles a la fecha de preparación de los estados financieros. Sin embargo, las circunstancias y supuestos existentes sobre hechos futuros podrían modificarse debido a cambios en el mercado o circunstancias más allá de su control. Tales cambios son reconocidos en los supuestos cuando ocurren.

e. Disponible

El disponible está representando principalmente por depósitos bancarios en pesos los cuales se registran a su valor nominal y en dólares americanos que se reconocen en moneda nacional utilizando el tipo de cambio a la fecha de concertación y se valúan al tipo de cambio de la fecha del estado de situación financiera. Al 31 de diciembre de 2025 y 2024, los tipos de cambio aplicables para dicha valuación son \$18.0080 pesos y \$20.8829 pesos por dólar americano, respectivamente.

El tipo de cambio del 24 de marzo de 2026 desciende a \$17.7957 pesos por dólar americano

Siefore Sura Básica 75-79, S. A. de C. V.

Notas sobre los Estados Financieros

31 de diciembre de 2025 y 2024

f. Inversiones en instrumentos financieros

Las inversiones se valúan diariamente a su valor razonable, el efecto de valuación es determinado tomando como base los precios actualizados proporcionados por un proveedor de precios autorizado por la CONSAR. La diferencia entre el costo de adquisición más los intereses devengados y el valor de mercado de la inversión, se reconoce simultáneamente en el activo y en el capital contable como una plusvalía o minusvalía, según corresponda.

Al 31 de diciembre de 2025 y 2024, SIEFORE 75-79, utilizó para la valuación de las inversiones en valores, los precios proporcionados por Proveedor Integral de Precios, S. A. de C. V. (en lo sucesivo, PIP).

i. Deuda

Las inversiones en valores se reconocen inicialmente a su costo de adquisición y se presentan en el rubro del estado de situación financiera que corresponda dependiendo de las características de los instrumentos. Los rendimientos generados por dichas inversiones se reconocen en el resultado del ejercicio conforme se devengan.

Al momento de la enajenación, amortización de capital o al vencimiento de las inversiones, se cancela la plusvalía o minusvalía reconocida en el capital contable y se reconoce en el estado de resultados el costo de venta de la operación. El ingreso correspondiente (precio de venta o cobro de capital) se reconoce como ingreso en el estado de resultados en el rubro de ventas correspondiente al tipo de instrumento.

ii. Renta variable

Las inversiones en instrumentos de renta variable están representadas por acciones, notas estructuradas y fondos sobre valores, algunos de ellos tienen el propósito de replicar el comportamiento de algunos índices de bolsas de valores nacionales y extranjeros o algunos componentes de los mismos. Dichas inversiones se registran y valúan de conformidad con lo señalado en el inciso anterior.

Los dividendos recibidos en efectivo que pagan las empresas emisoras de las acciones, se registran en los resultados del ejercicio conforme son decretados, disminuyendo proporcionalmente el costo de adquisición y la plusvalía o minusvalía reconocida previamente.

g. Operaciones de reporto

En las inversiones en reporto celebradas por la Siefore, se pacta la transmisión temporal de títulos de crédito específicos para mercado de dinero autorizados para tal efecto, teniendo como contraprestación el cobro de un premio.

Las inversiones en reporto se registran por el monto del efectivo entregado y su valor se incrementa al devengar el premio del reporto. Para los ejercicios 2025 y 2024, las operaciones de reporto vigente se reconocen en el activo dentro del rubro Reportos. Los colaterales recibidos por reporto se reconocen en cuentas de orden. La Siefore únicamente actúa como reportadora y celebra operaciones de reporto sobre valores gubernamentales.

Siefore Sura Básica 75-79, S. A. de C. V.

Notas sobre los Estados Financieros

31 de diciembre de 2025 y 2024

Para el ejercicio 2025 y 2024, el devengamiento del interés derivado de los colaterales por reportes se reconoce directamente en cuentas de orden. El premio por reporto se reconoce en resultados, en el rubro de intereses, dividendos, premios y derechos, conforme se devengan.

En la fecha de concertación de las operaciones de reporto, se reconoce la entrada de los valores objeto de la operación, dentro de Deudores diversos. Para efectos de presentación en el estado de situación financiera, se compensa la posición activa y pasiva de las operaciones, el saldo deudor o acreedor se presenta en el activo, en el rubro de deudores diversos en reportos.

h. Instrumentos financieros derivados

Los activos o pasivos financieros resultantes de los derechos y obligaciones generados por los instrumentos financieros derivados negociados en mercados bursátiles se registran a su valor razonable y se presentan en el estado de situación financiera en el rubro Aportación de instrumentos financieros derivados listados, mientras que los cambios en el valor razonable se reconocen en el rubro Resultado por intermediación con instrumentos financieros derivados. El monto notional de los instrumentos financieros derivados se registra en cuentas de orden. El valor razonable de dichos instrumentos se determina diariamente utilizando la contraprestación pactada y los flujos de efectivo por recibir o entregar, ajustados a su valor presente.

Los instrumentos financieros derivados concertados en mercados reconocidos se valúan diariamente a su valor razonable, el cual está representado por el precio de mercado, proporcionados por un proveedor de precios autorizado (PIP) a la fecha de valuación.

Cuando no existe precio de mercado, como es el caso de los instrumentos financieros derivados concertados en mercados extrabursátiles, su valor razonable se determina diariamente utilizando como referencia precios de mercado de instrumentos financieros derivados con características similares en cuanto al tipo de instrumento, plazo remanente, calificación de emisor, entre otros; o bien utilizando precios determinados con base en modelos técnicos ampliamente aceptados para el cálculo del valor razonable.

La valuación a valor razonable de los instrumentos financieros derivados pactados dentro y fuera de mercados extrabursátiles, se reconoce en los resultados del ejercicio en el rubro Resultado por intermediación con instrumentos financieros derivados.

Las aportaciones en efectivo realizadas a través de socios liquidadores para garantizar las operaciones con instrumentos financieros derivados, dentro de mercados reconocidos, se reconocen en el activo en el rubro Aportación de instrumentos financieros derivados listados; tratándose de garantías en títulos, se registran en el rubro Instrumentos otorgados en garantía por operaciones derivadas y su disponibilidad se encuentra restringida, valuándose de conformidad con lo señalado en el inciso e) anterior.

En el momento en que se liquidan las posiciones, se cancelan los montos nominales correspondientes de las cuentas de orden, reconociendo la utilidad o pérdida realizada en los resultados del ejercicio en el rubro Resultado por intermediación con instrumentos financieros derivados.

i. Valor razonable

El valor razonable es el precio de salida que sería recibido por vender un activo en una transacción ordenada entre participantes del mercado a la fecha de valuación. Una determinación del valor razonable supone que la transacción para vender el activo tiene lugar:

Siefore Sura Básica 75-79, S. A. de C. V.

Notas sobre los Estados Financieros

31 de diciembre de 2025 y 2024

- En el mercado principal para el activo, o
- En ausencia de un mercado principal, el mercado más ventajoso para el activo

El mercado principal o el más ventajoso ha de ser un mercado accesible para la Siefore.

El valor razonable de un activo se determina utilizando los supuestos que los participantes del mercado usarían para fijar el precio de dicho activo, asumiendo que tales participantes del mercado actúan en su mejor beneficio económico.

La Siefore, a través del proveedor de precios, utiliza las técnicas de valuación apropiadas en las circunstancias y con la suficiente información disponible para la determinación del valor razonable, maximizando el uso de datos de entrada relevantes observables y minimizando los datos de entrada no observables.

Todos los activos para los que se realizan determinaciones o revelaciones de su valor razonable en los estados financieros están categorizados dentro de la jerarquía de valor razonable que se describe a continuación, en base a la menor variable que sea significativa para la determinación del valor razonable en su conjunto:

Nivel 1 – Precio cotizado (sin ajustar) en mercados activos para activos idénticos a los que la Siefore puede acceder a la fecha de la valuación.

Nivel 2 – Aquellos datos distintos de los precios cotizados incluidos en el Nivel 1 que es observable para los activos, directa o indirectamente.

Nivel 3 – Aquellos datos no observables para el activo.

Para activos que son reconocidos en los estados financieros a su valor razonable de forma recurrente, la Siefore determina si han existido transferencias entre los distintos niveles de jerarquía mediante una revisión de su categorización (basada en la variable de menor nivel que es significativa para la determinación del valor razonable en su conjunto) al final de cada año.

La Siefore, conjuntamente con el proveedor de precios, también compara los cambios en el valor razonable de cada activo con fuentes externas relevantes, para determinar si las variaciones son razonables.

Para efectos de las revelaciones necesarias sobre el valor razonable, la Siefore evaluará posteriormente las distintas clases de activos en función de su naturaleza, características, riesgos y niveles de jerarquía de valor razonable, tal y como se ha explicado anteriormente.

i. Precio de las acciones propias

El precio de las acciones de SIEFORE 75-79, es determinado diariamente como resultado de dividir el activo neto (activo total menos el pasivo total) entre el número de acciones en circulación. El precio de las acciones de SIEFORE 75-79, también es determinado de forma paralela por una sociedad valuadora independiente (GAF Operadora Limitada de Fondos, S. A. de C. V.) con base en la información financiera diaria proporcionada por SIEFORE 75-79.

j. Prima en venta de acciones

La diferencia entre el valor nominal de las acciones y su valor de mercado al momento de su colocación o recompra se reconoce como una prima en venta de acciones, según corresponda descuento o incremento. En caso de reducción del capital social, la diferencia entre el valor de

Siefore Sura Básica 75-79, S. A. de C. V.

Notas sobre los Estados Financieros

31 de diciembre de 2025 y 2024

mercado y el valor nominal se reconoce en el rubro de la prima en venta de acciones.

Las acciones propias recompradas a los afiliados son disminuidas del capital social pagado en la misma fecha de su recompra y son traspasadas a acciones en tesorería.

k. Reconocimiento de ingresos

Los ingresos que obtiene SIEFORE 75-79 se reconocen como sigue:

Ingresos por venta de valores. - Al momento de enajenación, amortización de capital o al vencimiento de las inversiones, el monto del ingreso se reconoce en los resultados del ejercicio en el rubro de ventas, cancelándose la plusvalía o minusvalía correspondiente.

Ingresos por intereses. - Los intereses que generan las inversiones, las operaciones de reporto y los depósitos bancarios, se reconocen y aplican a resultados con base en el monto devengado.

Ingresos por dividendos, premios y derechos. - Los dividendos recibidos en efectivo que pagan las empresas emisoras de las acciones se registran en los resultados del ejercicio conforme son decretados, disminuyendo proporcionalmente el costo de adquisición y la plusvalía o minusvalía reconocida previamente. Los reembolsos recibidos de las inversiones en los fondos mutuos se reconocen en el estado de resultados dentro del rubro de otros premios y derechos.

Resultados por intermediación con instrumentos financieros derivados. - i) Los cambios en el valor razonable de los instrumentos financieros por la valuación diaria, se reconocen en resultados en el rubro Resultado por intermediación con instrumentos financieros derivados, ii) Al momento en que se liquidan las posiciones se reconoce la utilidad o pérdida realizada en los resultados del ejercicio.

l. Costo de venta de las inversiones en valores

El costo de venta de los instrumentos enajenados se determina bajo el sistema de costos promedio ponderados.

m. Valores entregados en custodia

Las inversiones en instrumentos financieros (excepto las aportaciones para instrumentos financieros derivados listados) y las operaciones en reporto son registradas y controladas en cuentas de orden, las cuales, para efectos de presentación en los estados financieros, son valuadas de acuerdo con las disposiciones señaladas en el inciso e) anterior y se encuentran depositadas para su custodia, en una institución de crédito para instrumentos financieros negociados en mercados nacionales e internacionales, Sociedad de Depósito (S.D. Indeval, S. A. de C. V.).

n. Gastos por comisiones

SIEFORE 75-79, paga comisiones a Afore SURA por la administración de los fondos de ahorro para el retiro. La comisión se determina aplicando un porcentaje autorizado por la CONSAR sobre los saldos diarios administrados (activos netos) y se deduce de las cuentas individuales de los

trabajadores, reconociéndose diariamente como un gasto conforme se devenga a la cuenta de la Afore, cuya liquidación se realiza el día hábil siguiente. En caso de que existan días inhábiles posteriores a la fecha de reporte, se reconoce la comisión correspondiente a esos días inhábiles.

Siefore Sura Básica 75-79, S. A. de C. V.

Notas sobre los Estados Financieros

31 de diciembre de 2025 y 2024

La comisión se reconoce en los resultados del ejercicio en el rubro Comisiones sobre saldos y las comisiones pendientes de pago se reconocen en el pasivo en el rubro Provisiones para gastos del estado de situación financiera.

o. Resultado integral

El resultado integral es la suma de la utilidad o pérdida neta del ejercicio, y de otros resultados integrales (ORI), los cuales corresponden a ingresos, egresos y costos pendientes de realización, y que se reconocen directamente en el capital contable y que no constituyen aportaciones, reducciones o distribuciones de capital. De conformidad con CONSAR el estado de resultado integral incluye en la cuenta del ORI, el cambio total en el periodo de las plusvalías o minusvalías y por lo tanto comprende: (i) el cambio del periodo proveniente de la valuación de los portafolios de inversiones iniciales y finales y por cambio de régimen de inversión.

Al 31 de diciembre de 2025 y 2024, la plusvalía o minusvalía acumulada de las inversiones se presenta en el estado de situación financiera dentro del capital contable.

p. Instrumentos otorgados en garantía por operaciones derivadas

Cuando en operaciones con instrumentos derivados, se entregan en garantía instrumentos financieros, estos (su costo, intereses y plus/minus valía) se reclasifican a este rubro, disminuyendo los rubros de la posición directa. La valuación diaria se registra en las cuentas de garantía entregadas por derivados. Al momento de retirar la garantía, se regresa el costo, los intereses y la plus/minus valía, a sus posiciones originales en directo.

La utilidad o pérdida por realizar de instrumentos financieros derivados OTC (Over The Counter, por sus siglas en inglés) representan los resultados de la provisión de la utilidad o pérdida por valuación en caso de presentarse, al final del día que se está valuando se deja el saldo mayor entre la cuenta por cobrar o cuenta por pagar cancelando o disminuyendo el menor de dichas cuentas, una vez que se realiza la utilidad o pérdida esta es traspasada a una cuenta liquidadora y se procede a su cobro o pago correspondiente.

q. Préstamos de valores

En la fecha de contratación de la operación de préstamo de valores, se reclasifican el costo, los intereses devengados no cobrados y plus/minus valía, de la posición directa al rubro de Préstamo de valores. Los activos recibidos como garantía se registran en cuentas de orden. Diariamente se reconocen los premios pactados en resultados y en el activo en Premios por cobrar por préstamo de valores. La valuación a mercado al cierre se reconoce también en el rubro de Préstamo de valores.

Los activos recibidos como colateral se registran en cuentas de orden y se valúan a valor de mercado.

Al vencimiento de la transacción de préstamo, se reclasifican los títulos (costo, intereses y plusvalías) a los rubros de las posiciones directas.

r. Posición propia

Aquellos activos objeto de Inversión e instrumentos financieros derivados que se encuentran dentro de INDEVAL y la cámara de Compensación (Asigna), respectivamente, forman parte de la posición

Siefore Sura Básica 75-79, S. A. de C. V.

Notas sobre los Estados Financieros

31 de diciembre de 2025 y 2024

propia de Siefore SURA Básica 75-79, S. A. de C. V. Mismos que se apegan a la estrategia y el régimen de inversión vigente.

- s. Pronunciamiento de la CONSAR respecto a la entrada en vigor de las NIF's

Para 2025 y 2024 no se tiene ninguna actualización en presentación y revelación de las NIFs en la situación financiera y en los resultados de Siefore Sura Básica 75-79.

Autorización de los estados financieros

El periodo de operaciones de la SIEFORE 75-79, y el ejercicio fiscal comprenden del 1 de enero al 31 de diciembre de 2025.

Los estados de situación financiera y de resultado integral que se acompañan, fueron aprobados por el Consejo de Administración el 25 de marzo de 2026, y los estados de cambios en el capital contable, los estados de flujo de efectivo y las notas que se acompañan, fueron autorizadas por el Lic. Emilio Bertrán Rodríguez y por el L.A.E., Gabriel Villagómez Gómez, para su emisión el 25 de marzo de 2026. En el proceso de preparación de los estados financieros, se consideraron los eventos posteriores ocurridos hasta esta fecha.

La CONSAR dentro de sus facultades legales de inspección y vigilancia, al revisar los estados financieros de SIEFORE 75-79, puede ordenar las modificaciones o correcciones que a su juicio considere necesarias para autorizar la publicación de los estados financieros. La Siefore deberá publicar dentro de los quince días naturales siguientes a la notificación, los estados financieros con las modificaciones pertinentes, sin perjuicio de las sanciones que resulten aplicables.

Nota 3 - Régimen de inversión:

La SIEFORE 75-79 sigue un régimen de inversión el cual está en cumplimiento con las "Disposiciones de carácter general que establecen el régimen de inversión al que deberán sujetarse las sociedades de inversión especializadas de fondos para el retiro" (en lo sucesivo, las Disposiciones) emitidas por la CONSAR.

La SIEFORE 75-79 en todo momento da cumplimiento al régimen de inversión señalado por la Comisión Nacional de Ahorro para el Retiro, así como al marco prudencial determinado por sus órganos internos. El detalle se puede consultar en el Anexo Marco Prudencial de Riesgos de la Sociedad de Inversión que se encuentra en el respectivo prospecto de información. Dicha información se sitúa en la página web de AFORE SURA <https://www.suramexico.com/suramexico/documentos-relacionados.html>

Nota 4 - Inversiones:

- a. Cartera de valores

Al 31 de diciembre de 2025 y 2024, la cartera de valores se integra como sigue:

Siefore Sura Básica 75-79, S. A. de C. V.

Notas sobre los Estados Financieros

31 de diciembre de 2025 y 2024

Instrumentos	Títulos	Costo	2025		Valor razonable
			Intereses devengados	Plus/(minus) valía	
Inversión en valores de renta variable					
Nacionales	\$ 342,865,104	\$ 12,778,039	\$ -	\$ 3,593,844	\$ 16,371,883
Extranjeros	19,864,538	20,873,494	-	4,924,292	25,797,786
	362,729,642	33,651,533	-	8,518,136	42,169,669
Inversión en instrumentos de deuda nacional de tasa real denominados en pesos y UDI's					
Gubernamentales	86,331,674	59,038,860	382,002	8,805,706	68,226,568
Instituciones de crédito	831,700	403,214	7,439	192,663	603,316
Privados, entidades de la administración pública, paraestatales y otras	6,039,653	3,220,575	44,085	1,080,803	4,345,463
	93,203,027	62,662,649	433,526	10,079,172	73,175,347
Inversión en instrumentos de deuda nacional de tasa nominal denominados en pesos					
Gubernamentales	610,690,970	37,857,661	442,465	40,524	38,340,650
Instituciones de crédito	70,402,585	7,234,812	131,205	141,730	7,507,747
Privados, entidades de la administración pública, paraestatales y otras	166,349,536	19,730,309	426,159	171,462	20,327,930
	847,443,091	64,822,782	999,829	353,716	66,176,327
Fondos Mutuos					
	9,470,848	6,175,337	-	1,171,725	7,347,062
	9,470,848	6,175,337	-	1,171,725	7,347,062
Inversión en instrumentos de deuda nacional de tasa nominal en divisas distintas al peso					
Denominados en dólar americano	196,464	1,974,025	40,236	(40,167)	1,974,094
Denominados en euros	3,771	87,257	3,216	(6,887)	83,586
	200,235	2,061,282	43,453	(47,054)	2,057,680
Depósito traspaso Banxico					
DBMX-3	790,980,000	68,549	10	7	68,566
	790,980,000	68,549	10	7	68,566
Instrumentos otorgados en garantía por operaciones derivadas					
	13,506,478	1,588,218	-	47,975	1,636,193
	13,506,478	1,588,218	-	47,975	1,636,193
Inversión en FIBRAS					
FIBRAS denominadas en moneda nacional y UDI's	269,394,086	6,925,465	-	546,241	7,471,706
	269,394,086	6,925,465	-	546,241	7,471,706
Inversión en valores extranjeros de deuda					
Denominados en pesos y UDI's	15,020	1,308,070	50,469	53,930	1,412,469
	15,020	1,308,070	50,469	53,930	1,412,469
Inversión en títulos fiduciarios					
De emisor nacional	178,100,860,355	22,522,870	-	2,202,559	24,725,429
	178,100,860,355	22,522,870	-	2,202,559	24,725,429
Valores Prestados					
Gubernamentales	1,000,000	807,082	11,556	50,325	868,963
	\$ 180,488,802,782	\$ 202,593,837	\$ 1,538,842	\$ 22,976,732	\$ 227,109,411

Siefore Sura Básica 75-79, S. A. de C. V.

Notas sobre los Estados Financieros

31 de diciembre de 2025 y 2024

Instrumentos	2024				
	Titulos	Costo	Intereses devengados	Plus/(minus) valía	Valor razonable
Inversión en valores de renta variable					
Nacionales	\$ 293,045,888	\$ 8,979,442	\$ -	\$ 1,226,121	\$ 10,205,563
Extranjeros	19,015,649	19,996,090	-	2,506,445	22,502,535
	<u>312,061,537</u>	<u>28,975,532</u>	<u>-</u>	<u>3,732,566</u>	<u>32,708,098</u>
Inversión en instrumentos de deuda nacional de tasa real denominados en pesos y UDI's					
Gubernamentales	71,660,453	47,726,772	281,878	1,591,769	49,600,419
Instituciones de crédito	831,700	406,564	7,186	142,826	556,576
Privados, entidades de la administración pública, paraestatales y otras	6,667,666	3,209,580	40,864	700,245	3,950,689
	<u>79,159,819</u>	<u>51,342,916</u>	<u>329,928</u>	<u>2,434,840</u>	<u>54,107,684</u>
Inversión en instrumentos de deuda nacional de tasa nominal denominados en pesos					
Gubernamentales	715,215,212	35,424,016	346,132	(3,108,752)	32,661,396
Instituciones de crédito	50,990,231	5,294,876	91,186	(303,590)	5,082,472
Privados, entidades de la administración pública, paraestatales y otras	155,365,760	17,896,866	391,911	(939,238)	17,349,539
	<u>921,571,203</u>	<u>58,615,758</u>	<u>829,229</u>	<u>(4,351,580)</u>	<u>55,093,407</u>
Fondos Mutuos					
	<u>12,940,646</u>	<u>7,033,049</u>	<u>-</u>	<u>1,179,204</u>	<u>8,212,253</u>
	<u>12,940,646</u>	<u>7,033,049</u>	<u>-</u>	<u>1,179,204</u>	<u>8,212,253</u>
Inversión en instrumentos de deuda nacional de tasa nominal en divisas distintas al peso					
Denominados en dólar americano	204,583	2,136,326	49,422	104,059	2,289,807
Denominados en euros	7,563	168,950	6,742	(16,229)	159,463
	<u>212,146</u>	<u>2,305,276</u>	<u>56,164</u>	<u>87,830</u>	<u>2,449,270</u>
Depósito traspaso Banxico					
DBMX-3	438,060,000	36,548	5	10	36,563
	<u>438,060,000</u>	<u>36,548</u>	<u>5</u>	<u>10</u>	<u>36,563</u>
Instrumentos otorgados en garantía por operaciones derivadas					
	<u>26,912,851</u>	<u>3,774,989</u>	<u>-</u>	<u>(90,554)</u>	<u>3,684,435</u>
	<u>26,912,851</u>	<u>3,774,989</u>	<u>-</u>	<u>(90,554)</u>	<u>3,684,435</u>
Inversión en FIBRAS					
FIBRAS denominadas en moneda nacional y UDI's	247,610,973	5,917,331	-	(487,922)	5,429,409
	<u>247,610,973</u>	<u>5,917,331</u>	<u>-</u>	<u>(487,922)</u>	<u>5,429,409</u>
Inversión en valores extranjeros de deuda					
Denominados en pesos y UDI's	15,020	1,308,070	50,497	(33,473)	1,325,094
	<u>15,020</u>	<u>1,308,070</u>	<u>50,497</u>	<u>(33,473)</u>	<u>1,325,094</u>
Inversión en títulos fiduciarios					
De emisor nacional	21,580,711,092	19,071,908	-	3,763,482	22,835,390
	<u>21,580,711,092</u>	<u>19,071,908</u>	<u>-</u>	<u>3,763,482</u>	<u>22,835,390</u>
Valores Prestados					
Gubernamentales	2,000,000	193,442	5,619	(1,159)	197,902
	<u>\$ 23,621,255,287</u>	<u>\$ 178,574,819</u>	<u>\$ 1,271,442</u>	<u>\$ 6,233,244</u>	<u>\$ 186,079,505</u>

Siefore Sura Básica 75-79, S. A. de C. V.

Notas sobre los Estados Financieros

31 de diciembre de 2025 y 2024

b. Vencimiento de las inversiones

A continuación, se muestran los vencimientos de las inversiones, al 31 de diciembre de 2025 y 2024:

	2025		2024	
	Costo	Valor razonable	Costo	Valor razonable
Instrumentos de deuda:				
Menor a un año	\$ 4,276,405	\$ 4,748,285	\$ 2,354,236	\$ 2,579,904
Entre uno y cinco años	27,297,230	30,088,271	36,305,606	37,064,358
Entre cinco y diez años	49,060,470	54,093,998	30,288,326	31,318,530
Entre diez y veinte años	27,484,300	28,977,585	25,921,440	24,970,014
Mayor a veinte años	23,543,460	25,782,648	18,895,854	17,240,551
	<u>\$ 131,661,865</u>	<u>\$ 143,690,787</u>	<u>\$ 113,765,462</u>	<u>\$ 113,173,357</u>
Inversión en valores de renta variable	\$ 33,651,533	\$ 42,169,669	\$ 28,975,532	\$ 32,708,098
Inversión en títulos fiduciarios	22,522,870	24,725,429	19,071,908	22,835,390
Depósito traspaso Banxico	68,549	68,566	36,548	36,563
Inversión en Fondos mutuos	6,175,337	7,347,062	7,033,049	8,212,253
Inversiones en FIBRAS	6,925,465	7,471,706	5,917,331	5,429,409
Instrumentos otorgados en garantía por operaciones derivadas	1,588,218	1,636,193	3,774,989	3,684,435
	<u>\$ 202,593,837</u>	<u>\$ 227,109,411</u>	<u>\$ 178,574,819</u>	<u>\$ 186,079,505</u>

La información anterior se determinó con base en los vencimientos consignados en los valores. Los vencimientos reales pueden ser diferentes, debido a que algunas posiciones pueden ser amortizadas por el emisor anticipadamente o enajenadas por SIEFORE 75-79 antes de su vencimiento.

c. Valuación a valor razonable

La siguiente tabla muestra la jerarquía de valor razonable de los activos:

	2025			
	Nivel 1	Nivel 2	Nivel 3	Total
Renta variable nacional	\$ 15,989,773	\$ 102,184	\$ 279,926	\$ 16,371,883
Renta variable internacional	25,797,786	-	-	25,797,786
Instrumentos de deuda	104,560,538	40,667,887	98,555	145,326,980
Inversión en Fibras	5,778,122	1,107,629	585,955	7,471,706
Inversión en títulos fiduciarios	-	-	24,725,429	24,725,429
Inversión en fondos mutuos	7,347,062	-	-	7,347,062
Depósitos traspaso Banxico	68,566	-	-	68,566
	<u>\$ 159,541,847</u>	<u>\$ 41,877,700</u>	<u>\$ 25,689,865</u>	<u>\$ 227,109,411</u>
	2024			
	Nivel 1	Nivel 2	Nivel 3	Total
Renta variable nacional	\$ 9,876,853	\$ 328,710	\$ -	\$ 10,205,563
Renta variable internacional	22,502,535	-	-	22,502,535
Instrumentos de deuda	76,675,081	40,176,220	6,491	116,857,792
Inversión en Fibras	4,124,505	83,047	1,221,857	5,429,409
Inversión en títulos fiduciarios	-	-	22,835,390	22,835,390
Inversión en fondos mutuos	8,212,253	-	-	8,212,253
Depósitos traspaso Banxico	36,563	-	-	36,563
	<u>\$ 121,427,790</u>	<u>\$ 40,587,977</u>	<u>\$ 24,063,738</u>	<u>\$ 186,079,505</u>

Siefore Sura Básica 75-79, S. A. de C. V.

Notas sobre los Estados Financieros

31 de diciembre de 2025 y 2024

No hubo transferencias entre Nivel 1 y Nivel 2 durante el periodo 2025 y 2024.

d. Operaciones con instrumentos financieros derivados

El valor razonable de los contratos abiertos con instrumentos financieros derivados cotizados y no cotizados en mercados reconocidos Al 31 de diciembre de 2025 y 2024, se muestra a continuación:

	<u>2025</u>	<u>2024</u>
Cotizados		
Saldo inicial	\$ (105,606)	\$ (19,580)
Deposito/Retiro de Excedentes	(2,381)	(2,255)
Liquidación cupones SWAP	-	(1,648)
Price Aligment Amount (PAA)	(33)	(13)
	<u>\$ (108,020)</u>	<u>\$ (23,496)</u>

	<u>2025</u>		<u>2024</u>	
	<u>Nocionales</u>	<u>Utilidad/Pérdida</u>	<u>Nocionales</u>	<u>Utilidad/Pérdida</u>
Futuros				
Sobre divisas	\$ -	\$ -	\$ -	\$ -
Sobre tasas	\$ 17,155,600,000	\$ (79,349)	\$ 49,345,600,000	\$ 21,198
Aportación de instrumentos financieros derivados listados		\$ (187,369)		\$ (2,298)

	<u>2025</u>			
	<u>Nocionales</u>	<u>Activo</u>	<u>Pasivo</u>	<u>Neto</u>
No cotizados:				
Forwards				
Sobre Divisas	\$ 197,346,623,544	\$ 964,066	\$ 1,346,391	\$ (382,325)
Sobre Índices	10,712,838,753	375,473	156,915	218,558
Total Forwards	<u>208,059,462,297</u>	<u>1,339,539</u>	<u>1,503,306</u>	<u>(163,767)</u>
Swaps				
Sobre Tasas	\$ 16,192,172,473	\$ 266,360	\$ 1,130,834	\$ (864,475)
Sobre Tasas y divisas	10,836,912,868	1,675,153	1,713,225	(38,072)
Total Swaps	<u>27,029,085,341</u>	<u>1,941,513</u>	<u>2,844,059</u>	<u>(902,546)</u>
Resultado por realizar de instrumentos financieros derivados	<u>\$ 235,088,547,638</u>	<u>\$ 3,281,051</u>	<u>\$ 4,347,365</u>	<u>\$ (1,066,314)</u>

	<u>2024</u>			
	<u>Nocionales</u>	<u>Activo</u>	<u>Pasivo</u>	<u>Neto</u>
No cotizados:				
Forwards				
Sobre Divisas	\$ 378,200,183,873	\$ 1,327,836	\$ 794,153	\$ 533,683
Sobre Índices	3,066,030,204	119,510	1,389,727	(1,270,219)
Total Forwards	<u>381,266,214,077</u>	<u>1,447,346</u>	<u>2,183,880</u>	<u>(736,536)</u>
Swaps				
Sobre Tasas	\$ 27,500,064,551	\$ 600,226	\$ 2,239,433	\$ (1,639,209)
Sobre Tasas y divisas	11,538,223,882	998,212	1,701,780	(703,568)
Total Swaps	<u>39,038,288,433</u>	<u>1,598,438</u>	<u>3,941,213</u>	<u>(2,342,777)</u>
Resultado por realizar de instrumentos financieros derivados	<u>\$ 420,304,502,510</u>	<u>\$ 3,045,784</u>	<u>\$ 6,125,093</u>	<u>\$ (3,079,313)</u>

Siefore Sura Básica 75-79, S. A. de C. V.

Notas sobre los Estados Financieros

31 de diciembre de 2025 y 2024

Nota 5 - Partes relacionadas:

a. Contratos

SIEFORE 75-79 contrata servicios administrativos y de operación con Afore SURA de conformidad con la regulación vigente. Los contratos más importantes que se tienen celebrados se describen a continuación:

- Distribución y recompra de las acciones representativas del capital social: Los gastos inherentes por los servicios prestados a SIEFORE 75-79 son por cuenta de Afore SURA.
- Prestación de servicios de registro contable, administración y manejo de la cartera de valores, incluyendo la compra y venta de la misma: SIEFORE 75-79 paga a Afore SURA una comisión diaria sobre el valor de sus activos netos diarios, quien se obliga estrictamente a ejecutar las instrucciones del Comité de Inversión de SIEFORE 75-79. Durante los años terminados el 31 de diciembre de 2025 y 2024, el porcentaje de comisión fue 0.55% y 0.57% respectivamente.

b. Saldos y operaciones

Las comisiones por administración pendientes de pago a Afore SURA Al 31 de diciembre de 2025 y 2024, reconocidas en el rubro Provisiones para gastos del estado de situación financiera, fue de \$17,335 y \$18,475, respectivamente. En los ejercicios de 2025 y 2024, los gastos por comisiones pagadas reconocidos en el rubro Comisiones sobre saldo del estado de resultados fue de \$1,173,586 y \$996,855 respectivamente.

Nota 6 - Capital contable:

a. Capital social autorizado

Al 31 de diciembre de 2025 y 2024, el capital social autorizado asciende a \$126,259,200 el cual está representado por 25,000,019,801 acciones, con valor nominal de \$5.050364 (pesos) cada una.

Las principales características del capital social de SIEFORE 75-79 se describen a continuación:

- Fijo sin derecho a retiro

Representa la aportación de Afore SURA para la constitución de SIEFORE 75-79. En ningún caso la participación accionaria de Afore SURA podrá ser menor al 99% del capital social fijo. Esta porción del capital corresponde a la clase I serie "A", la cual confiere derecho a voto y únicamente puede ser suscrito por Afore SURA y sus accionistas. Al 31 de diciembre de 2025 y 2024, el capital mínimo fijo pagado asciende a \$100 y en ningún caso podrá ser inferior a este monto y está representado por 19,801 acciones, en el 2025 y 2024.

- Variable de la reserva especial de Afore SURA

En el 2025 y 2024, está representado por \$52,214,040 y \$52,379,032 respectivamente de acciones clase II, serie "A" con derecho a voto y deben ser suscritas por Afore SURA. Se reconocen en este rubro las aportaciones que realiza Afore SURA con sus recursos con el propósito de cumplir con las disposiciones en vigor, respecto a la constitución de la reserva especial (inversión mínima en acciones que deben mantener en las Siefores que administra) y sus excedentes (inversión temporal).

Siefore Sura Básica 75-79, S. A. de C. V.

Notas sobre los Estados Financieros

31 de diciembre de 2025 y 2024

- Variable de los trabajadores

En el 2025 y 2024, está representado por \$12,294,092,478 y \$11,634,236,389, respectivamente de acciones clase II serie "B", con voto limitado y deben ser suscritas únicamente con los recursos aportados por trabajadores afiliados a Afore SURA.

b. Integración del capital contable

Al 31 de diciembre de 2025 y 2024, las acciones en circulación que representan el capital social de SIEFORE 75-79, se integran como sigue:

	<u>2025</u>	<u>2024</u>
Número de acciones en circulación:		
Capital social fijo sin derecho a retiro	\$ 19,801	\$ 19,801
Capital social variable de la reserva especial	52,214,040	52,379,032
Capital social variable de los trabajadores	12,294,092,478	11,634,236,389
Total acciones	<u>12,346,326,318</u>	<u>11,686,635,222</u>
Precio por acción en pesos	\$ 19.091440	\$ 16.347784
Total capital contable (miles de pesos)	<u>\$ 235,709,153</u>	<u>\$ 191,050,591</u>

Al 23 de marzo de 2026 el precio de la acción desciende a \$19.056111.

Nota 7 - Régimen fiscal:

De conformidad con la Ley del Impuesto sobre la Renta (LISR) vigente para los ejercicios terminados el 31 de diciembre de 2025 y 2024, las Siefores no son contribuyentes de este impuesto, por tal motivo SIEFORE 75-79 no constituye provisiones de ISR.

Nota 8 - Administración de Riesgos:

De acuerdo con las reglas vigentes, la Compañía debe establecer lineamientos mínimos con la finalidad de llevar a cabo la identificación, medición, monitoreo, limitación, control y revelación de los distintos tipos de riesgos cuantificables y no cuantificables correspondientes a cada sociedad de inversión que administra.

La auditoría de las políticas y procedimientos, de la funcionalidad de los modelos y sistemas de medición de riesgos utilizados y del cumplimiento de los procedimientos para llevar a cabo la medición de riesgos, así como los supuestos, parámetros y metodologías utilizados en los sistemas de procesamiento de información para el análisis de riesgos de Afore Sura; fue realizada por un experto independiente, tal como lo establecen las reglas de la CONSAR.

Los resultados de las evaluaciones anteriores se asentaron en el "Informe independiente sobre el cumplimiento de la Institución con la Disposición vigésima novena de las reglas prudenciales en materia de administración de riesgos a las que deberán sujetarse las administradoras de fondos para el retiro, las sociedades de inversión especializadas de fondos para el retiro y las empresas operadoras de la base de datos nacional SAR emitida por la CONSAR en materia de administración de riesgos financieros", los cuales fueron presentados al Consejo de Administración.

Siefore Sura Básica 75-79, S. A. de C. V.

Notas sobre los Estados Financieros

31 de diciembre de 2025 y 2024

Las principales políticas establecidas por Afore Sura sobre la administración de riesgos están dirigidas a aumentar el valor esperado de la pensión y a disminuir las pérdidas potenciales de sus afiliados, cuyos recursos se encuentran invertidos en Sociedad Básica 75-79 y se refieren a: impulsar la cultura de la administración de riesgos, asegurar la correcta aplicación de políticas y procedimientos de la administración de riesgos, evitar conflictos de interés en las funciones involucradas en el proceso de inversión de los recursos de los trabajadores y contar con sistemas confiables de control de operaciones de compra-venta, liquidación y custodia de títulos y valores.

Los riesgos que se consideran cuantificables son: riesgo de mercado, de crédito y de liquidez. Para medir, limitar y controlar estos riesgos, Afore Sura, utiliza como metodologías el análisis de sensibilidad y de Valor en Riesgo (VaR) y Valor en Riesgo Condicional (CVaR), considerando situaciones extremas; la diversificación por calidad crediticia y la probabilidad de incumplimiento de los instrumentos de la cartera; vigila que existan recursos suficientes para hacer frente a obligaciones conocidas de corto plazo y obligaciones estimadas de mediano plazo.

Al 31 de diciembre de 2025 y 2024, el VaR de Sociedad Básica 75-79 determinado por Afore Sura fue de (0.986147)% y (0.933265)%, respectivamente, determinado con un nivel de confianza del 97.4%, y un horizonte de tiempo de un día en ambos casos. El nivel de confianza se debe al escenario que se considera para la estimación del VaR (26 - Escenario oficial para el cálculo del valor VaR), mismo que se determina en función de la holgura que presenta el portafolio de referencia establecido por la CONSAR para esta Siefore.

Al 31 de diciembre de 2025 y 2024, el valor absoluto del diferencial del CVaR de Sociedad Básica 75-79 determinado por Afore Sura fue de (0.535839)% y (0.638149)%, respectivamente.


La responsabilidad de revisar la metodología de determinación del Valor en Riesgo está a cargo de un experto independiente distinto del auditor financiero externo.

Nota 9 - Hechos posteriores:

No han ocurrido hechos posteriores al cierre del ejercicio que afecten las cifras de los estados financieros o que hubieran requerido presentar información complementaria.



Lic. Emilio Bertrán Rodríguez
Director General
Declaro bajo protesta decir
verdad que los datos contenidos
son auténticos y veraces



C.P.C. Bernardo Jesús Meza Osornio
Comisario
Declaro bajo protesta decir verdad
que los datos contenidos son
auténticos y veraces



L.A.E. Gabriel Villagómez Gómez
Contador General de Siefores
Declaro bajo protesta decir
verdad que los datos contenidos
son auténticos y veraces